2026

# Atlante Home&Garden

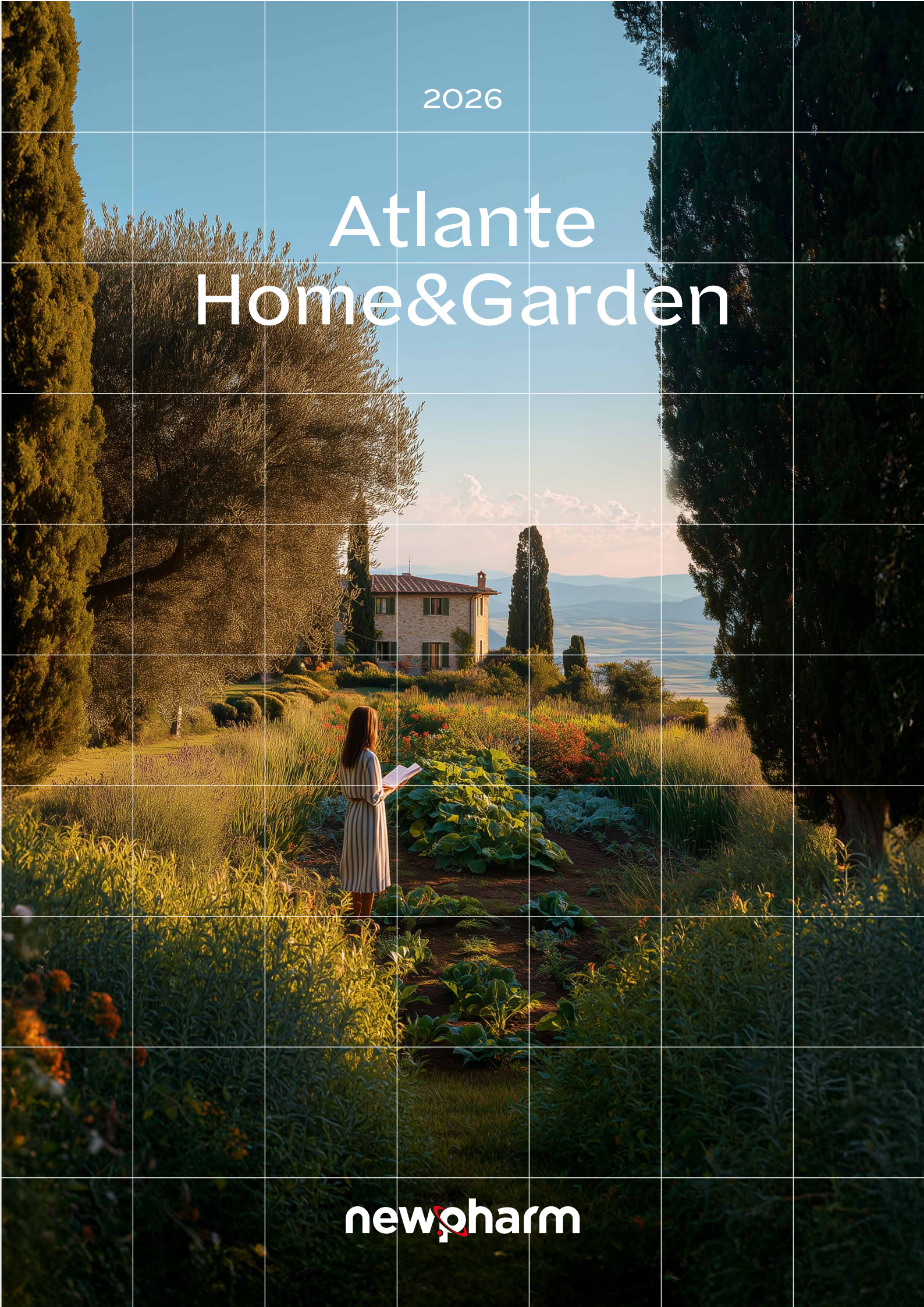

newpharm

*Atlante Home&Garden*

*Il titolo di questo catalogo nasce dalla nostra volontà di offrire una guida chiara, completa e affidabile nel mondo del giardinaggio e della cura della casa. Proprio come un atlante aiuta ad orientarsi tra territori sconosciuti, anche il nostro catalogo ha tracciato, nell'ultima edizione, un percorso ricco di suggerimenti, prodotti e soluzioni. Oggi, continuiamo quel viaggio, ma con uno sguardo più ampio: estendiamo il racconto oltre i confini già disegnati, pronti ad accompagnarvi verso nuove tappe, nuove sfide e nuove conquiste. Ogni pagina è pensata per offrire strumenti concreti, ispirazione e competenze, affinché possiate esplorare con fiducia ogni angolo del vostro spazio verde e domestico. L'Atlante Home&Garden si evolve con voi, passo dopo passo.*

newpharm

La nostra divisione H&G affonda le radici nell'esperienza di Terranalisi nei primi anni '80 e, dal 2017, sotto la guida della famiglia Bagarollo, abbiamo ampliato l'offerta per hobbisti e il settore civile. Le nostre soluzioni per la casa e il giardino uniscono efficacia e sostenibilità, riflettendo il nostro impegno per l'innovazione e la qualità, nel pieno rispetto dell'ambiente. Sfoglia il nostro catalogo e scopri come possiamo aiutarti a proteggere e valorizzare i tuoi spazi, con prodotti capaci di rispondere alle esigenze di oggi e anticipare quelle di domani.




Foto riferimento schema Headquarter: Unità 1

# Newpharm®: 25 anni insieme. Un viaggio straordinario!



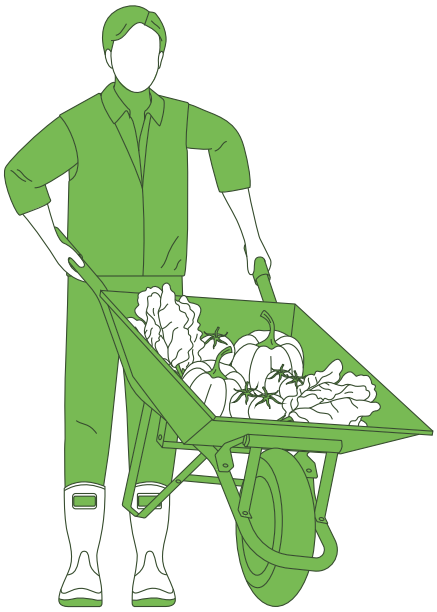

## Coordinate del viaggio

25 anni di fiducia, passo dopo passo.

## Bussola dell’innovazione

Strumenti per orientarsi nel presente, anticipando il futuro.



## Nuovi orizzonti

Verso il futuro, con radici forti e una visione chiara.



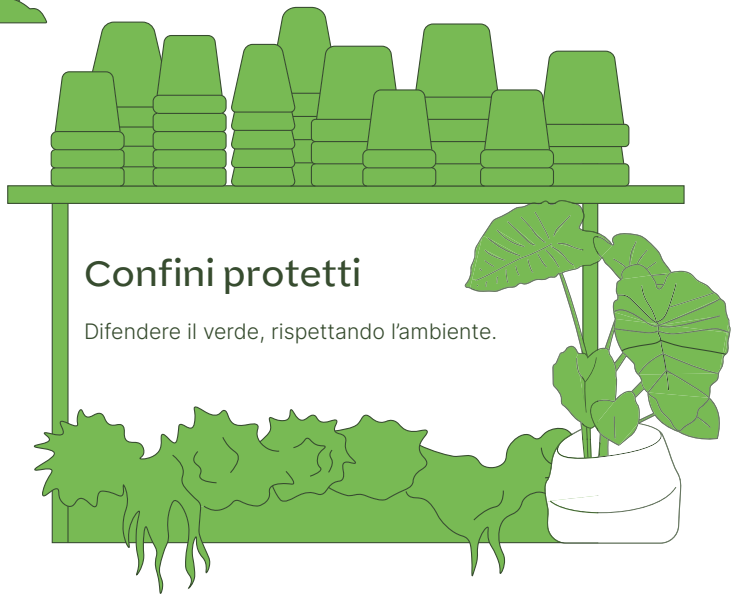

## Confini protetti

Difendere il verde, rispettando l’ambiente.

## Vertebre del successo

Una struttura solida per sostenere il punto vendita con un merchandising completo e articolato.

Come le carte di un atlante raccontano mondi da esplorare, anche il nostro catalogo è una guida che traccia sentieri, indica direzioni e sostiene ogni passo. Da un quarto di secolo, percorriamo questa strada con voi, con radici solide e lo sguardo sempre rivolto verso l'orizzonte.



**Il nostro atlante, la vostra direzione**
Ogni pagina, ogni prodotto, ogni scelta è frutto di un lungo percorso fatto insieme. Un sistema vivo e coerente, che cresce anno dopo anno al vostro fianco, come una colonna vertebrale che sostiene, guida e dà impulso al lavoro quotidiano.

**25 anni di equilibrio, sostegno e fiducia**
Come la prima vertebra che regge il capo, il nostro catalogo sorregge una visione. Insieme abbiamo costruito una rete di relazioni, competenze e innovazione che fa da struttura portante al mondo del garden.

**Un atlante che racconta di voi, di noi**
Non è solo un catalogo: è la mappa di un viaggio condiviso. Ogni sezione è un territorio esplorato, ogni capitolo un'esperienza vissuta. Dopo 25 anni, guardiamo al futuro con la stessa passione del primo passo.

# *Il nostro gruppo: un impegno dal 1982*

Da oltre quattro decenni, Newpharm® Group si impegna a trovare soluzioni che migliorino il benessere e la sicurezza delle persone.



**1** gruppo

**3** aziende

**5** business unit

**+ 140** collaboratori

**Un team, una famiglia**
Il nostro team è composto da oltre 140 collaboratori, che lavorano insieme in maniera sinergica.
Ogni giorno, il loro impegno e la loro passione contribuiscono al successo dei nostri clienti. Crediamo nel valore della collaborazione e dell'ascolto reciproco per sviluppare soluzioni che rispondano davvero alle esigenze delle persone.

**Innovazione pragmatica**
Operiamo in Italia e in oltre 45 Paesi nel mondo. Il nostro gruppo è strutturato in modo dinamico per affrontare le sfide che il futuro ci pone davanti.
Anche se ci piace pensare oltre i confini, sappiamo che ogni mercato è unico e richiede un approccio su misura per rispondere alle sue specifiche esigenze.

**Competenze e professionalità**
Le aziende del gruppo Newpharm® si concentrano su settori chiave Home & Garden, Pest Control, Zootecnia, Stoccaggio Cereali e Medical.
Le nostre unità di business sono dedicate a comprendere e risolvere le sfide di ciascun mercato, offrendo soluzioni pratiche e di valore. La nostra esperienza ci guida, ma è la costante volontà a migliorarci che ci proietta da protagonisti verso il futuro.




Foto riferimento schema Headquarter: Unità 4

# *Headquarter*

Il cuore pulsante della nostra azienda dove innovazione, ricerca e sviluppo si incontrano per dare vita a soluzioni all'avanguardia.

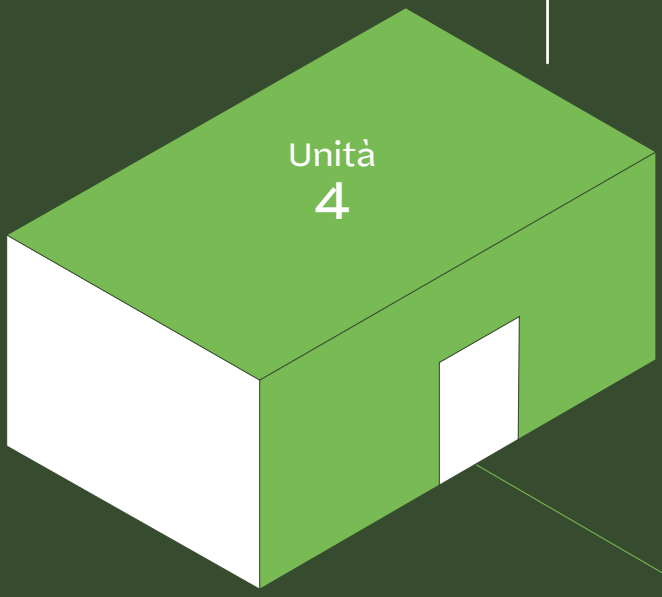


## + 5.000 m²

Un nuovo magazzino dedito allo stoccaggio di prodotti per rendere la nostra piattaforma logistica ancora più funzionale ed efficiente.
Il nostro obbiettivo è di aumentare l'efficienza del servizio, grazie anche a nuovi spazi polifunzionali come show room, sale riunioni e laboratori.





## + 50 kW

Un nuovo headquarter progettato con i più alti standard di sostenibilità che grazie al solo impianto fotovoltaico ha consentito un risparmio di immissioni $CO_2$ nell'ambiente di oltre 200 tonnellate.

## + 45 paesi



## + 1.000 prodotti

Le migliori soluzioni e le tecnologie innovative nascono integrando professionalità, ricerca scientifica e supporto tecnico-commerciale.

## + 140 persone

Oltre 140 collaboratori lavorano, ogni giorno, per contribuire al successo dei nostri clienti.

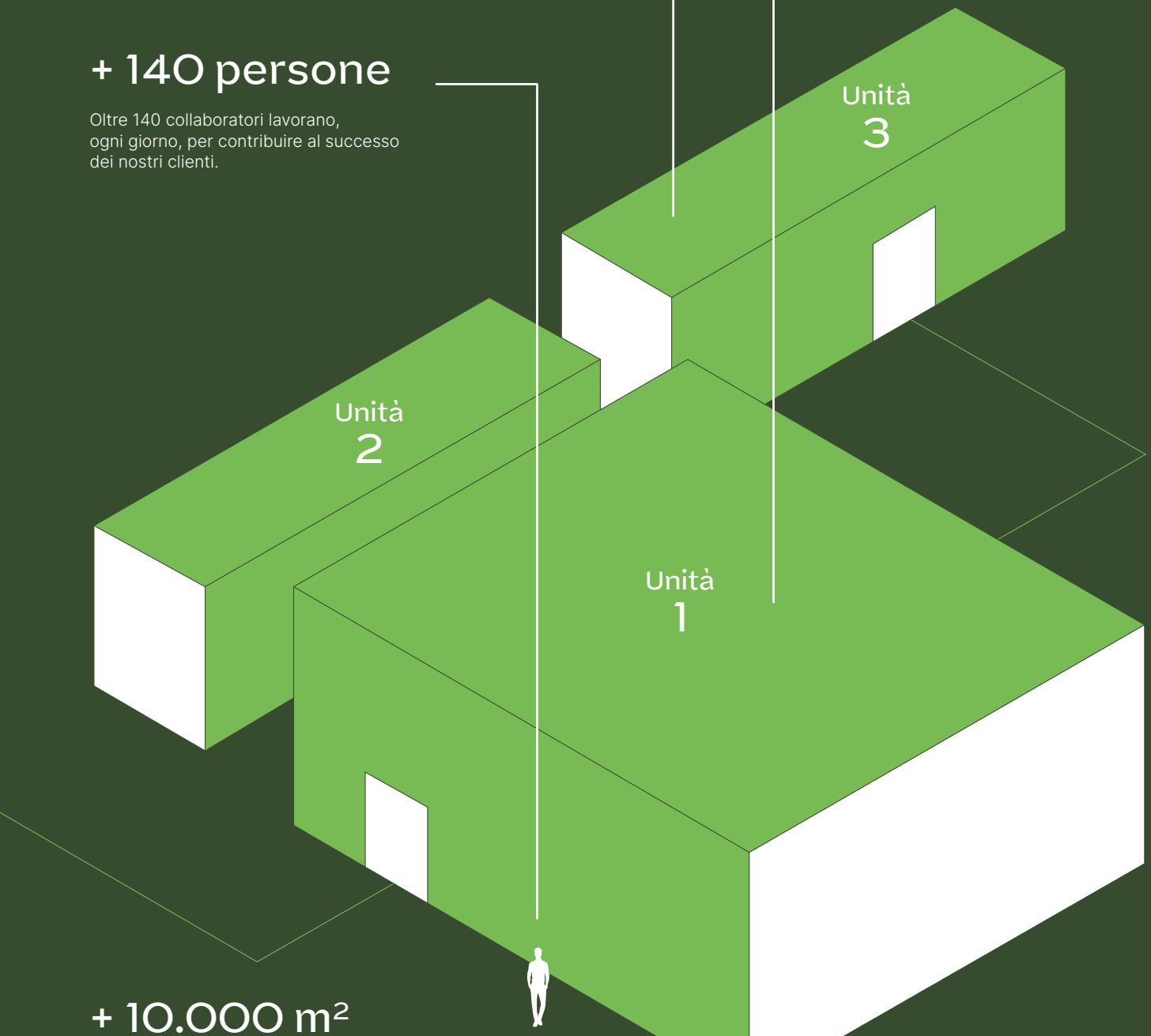


## + 10.000 m²

Un contesto di oltre 2.000 m² di uffici costruiti con tecnologia all'avanguardia. Contraddistinti da luminosità e spazi studiati su misura, permettono ad un team di persone entusiaste, positive e preparate di gestire tutte le attività aziendali con efficienza ed armonia.

# *Nuovi spazi, nuove visioni*

Entra nell'universo Newpharm®, spazi pensati per avvicinarti ai nostri valori e alla nostra missione.




## Logistica

**Nuovi posti pallet**
Abbiamo ampliato la nostra capacità di stoccaggio con l'introduzione di 1.200 nuovi posti pallet (per un totale che supera i 2.500), migliorando significativamente l'efficienza del servizio. Questa espansione permette una gestione più rapida e precisa, ottimizzando la logistica. L'obiettivo è chiaro: elevare la qualità del nostro supporto per soddisfare sempre meglio le esigenze del mercato.

## Centro

**Il luogo dove nascono le idee**
Nel nostro spazio polifunzionale, ogni dettaglio è stato pensato per accogliere la clientela in un ambiente che riflette i valori di Newpharm®. Qui, potrai immergerti nella nostra realtà attraverso lo showroom, le sale riunioni e didattiche, progettate per favorire il dialogo e la formazione. Questo è il luogo dove nascono le idee e dove la collaborazione diventa il motore del nostro successo.

## Laboratorio

**Il nostro cuore pulsante**
Il laboratorio è il cuore pulsante dell'innovazione di Newpharm®. È qui che le idee prendono forma e diventano prodotti di alta qualità, grazie a un'attenta ricerca e a processi all'avanguardia. Nel nostro laboratorio, i nostri tecnici lavorano su nuovi prodotti, dall'ideazione alla realizzazione, impegnandosi nel garantire standard di eccellenza in ogni fase.

## Logistica



## Centro polifunzionale



## Laboratorio



# *Insieme per un futuro sostenibile*

Newpharm® si dedica a ridurre il proprio impatto ambientale, un passo alla volta. Stiamo lavorando verso soluzioni che rispettino la natura e le generazioni future, consapevoli che il percorso è lungo e richiede un costante miglioramento.



**+ 200t** $CO_2$ **risparmiata**

**+ 40%** **di prodotti green**

**- 8t** **di plastica utilizzata**

**50%** **di autosufficienza energetica**

## S.P.R.I.N.G.

**Tecnologia sostenibile**
La nostra ultima generazione di insetticidi è sviluppata con la tecnologia S.p.r.i.n.g., che utilizza solventi e coformulanti a basso impatto ambientale. Ci impegniamo a progredire verso soluzioni più verdi, sempre con un occhio di riguardo verso la salute del nostro pianeta.



# Headquarter

**Costruire per l'ambiente**
Newpharm® Group ha intrapreso il cammino della sostenibilità non solo nei prodotti, ma anche nelle infrastrutture.
Il nostro nuovo quartier generale è progettato con standard di sostenibilità elevati, con un impianto fotovoltaico che riduce le emissioni di $CO_2$ di oltre 200 tonnellate all'anno.

# Mission

**Una promessa di miglioramento continuo**
Il nostro impegno è costante. Sappiamo che la sostenibilità non è un traguardo, ma un viaggio. Con il supporto della nostra comunità e dei nostri clienti, ci sforziamo di trovare modi sempre più efficaci per proteggere l'ambiente e ridurre il nostro impatto. Ogni giorno è un'opportunità per fare meglio.

# *Un anno ricco di novità*

Le ultime novità del nostro catalogo.
Tanti nuovi contenuti e supporti
per i clienti e i rivenditori.

## 4 metri di valore




**Dove lo scaffale diventa strategia**
Newpharm® ottimizza lo scaffale con un layout compatto e strategico, pensato per guidare la scelta e massimizzare la redditività, in ogni punto vendita.

La mappa ti aspetta: richiedila al tuo agente

## Nuovi atlanti




**Nuovi atlanti**
Riconoscere una malattia o un insetto e scegliere il prodotto giusto da utilizzare non è sempre facile. Per questo abbiamo creato dei pratici atlanti da tenere sempre a portata di mano.

Pag. 70, 162-167, 230-235

Cresciamo un gradino alla volta

**+40** nuovi prodotti

**+53%** di prodotti green



## Restyling disabituanti




**Nuova identità per la linea disabituanti**
Abbiamo superato la funzione del prodotto per raccontare una nuova idea di protezione. Colori decisi, messaggi chiari e un design che comunica efficacia immediata: la fuga inizia qui.

Pag. 259

## Nuovi Kit




**Nuovi kit Il mio orto bio®**
I nostri nuovi kit Il mio orto bio®, con miscele pensate per rispondere a esigenze specifiche nel pieno rispetto della natura. Perfetti per un orto sano e naturale.

Pag. 76



# Retailer



## Area vendita

### Retail marketing

18 Esplora il progetto retail
20 Un progetto cucito su misura

### Totem

26 Il mio orto bio®

### Crowner

28 Il mio orto bio® e nutrizione
28 Insetticidi e topicidi

### Reglette

30 Il mio orto bio®

## Espositori

### Da terra

35 Kit Il mio orto bio®
36 Il mio orto bio®
37 Home&Garden
38 Linea Blucyp®
39 Linea zanzare
40 Labiogard® non Schiumogeno
41 Vesparex® Schiumogeno

### Da banco

42 Il mio orto bio®
43 Home&Garden
44 No-More-Birds
45 Sheila® RB1

### Palbox

46 Il mio orto bio®
47 Concimi

## Merchandising

### Home & Garden

49 Shopper in carta

### Il mio orto bio®

50 Guida
50 Striscione
51 Shopper in cotone
52 Stopper da scaffale StarBugs®
53 Locandina miscele

L'immagine ha valore puramente illustrativo e non contempla fedelmente tutte le caratteristiche del prodotto.

# *Entra nell'universo Newpharm®*

Newpharm® ha sviluppato un innovativo progetto di retail marketing, mirato a trasformare il tuo punto vendita in uno spazio unico per i tuoi clienti.



## Area vendita

**L'evoluzione del punto vendita**
Attraverso un processo di personalizzazione su misura, siamo in grado di creare un ambiente di vendita dove ogni dettaglio, dalla disposizione dei prodotti al design dell'ambiente, contribuisce a creare un'esperienza unica e memorabile, rendendo i clienti felici di ritornare.

## Online

**Ci facciamo conoscere**
Newpharm® rafforza la sua presenza online, ampliando la fan base sui social e offrendo consigli diretti per la salute delle piante. Collaboriamo con influencer per raggiungere più utenti, promuovendo i prodotti naturali de Il mio orto bio®.




# Espositori

**Un brand che brilla**
Newpharm® offre supporti dedicati per valorizzare al meglio i propri prodotti. Grazie a soluzioni espositive personalizzate, i nostri clienti possono promuovere efficacemente la gamma Newpharm®, attirando l'attenzione del consumatore e migliorando la visibilità dei prodotti nei punti vendita.

# Merchandising

**Su misura per te**
Newpharm® supporta i punti vendita con un'ampia gamma di merchandising personalizzato. Dai materiali promozionali a quelli informativi, forniamo tutto il necessario per migliorare la visibilità e l'appeal dei nostri prodotti, garantendo un'esperienza d'acquisto coinvolgente e professionale.

# *Uno spazio Newpharm® nel tuo punto vendita*

Con il progetto unico
e all'avanguardia di Newpharm®
puoi dare vita al tuo punto vendita
e renderlo uno spazio esclusivo.



## Fidelizza

**I clienti felici, scelgono di tornare**
Questo principio è l'ispirazione dietro il nostro progetto di retail marketing: una trasformazione completa del punto vendita attraverso la personalizzazione. Il nostro obiettivo? Elevare la fedeltà dei clienti, accrescere la percezione del brand e far risaltare Newpharm® all'interno di ogni spazio di vendita.



## Coinvolgi

**Protagonisti di un'esperienza unica**
Ogni dettaglio è studiato per creare un legame emotivo che va oltre il semplice atto dell'acquisto. L'esperienza d'acquisto ispira il cliente ad esplorare, scoprire e investire in più prodotti, creando una relazione duratura che contribuisce significativamente all'aumento delle vendite e alla fedeltà del cliente.


il mio orto bio
BICARBONATO DI POTASSIO
ARANC OIL
PELMIX
TANNICO FOGLIARE
Estratto integrale di castagno
Potenziatore delle difese naturali delle piante
BIO
newpharm
BICARBONATO DI POTASSIO
TANNICO PRATI VERDI
CUPROLEAF
CONCIME INORGANICO
Rame e Ferro
AZIONE SISTEMICA

RETAILER

# *Unisciti a noi, contattaci!*

Entra a far parte di una rivoluzione nel retail. Con Newpharm®, hai l'opportunità di trasformare il tuo punto vendita in uno spazio distintivo.

## 1. Primo contatto



**Un primo passo verso la trasformazione**
Contattaci per comunicarci le tue necessità e dare il via al progetto. Il nostro team sarà a disposizione per ascoltare le tue richieste e fornire tutte le informazioni necessarie. Insieme, definiremo gli obiettivi per valorizzare al meglio lo spazio del tuo punto vendita.

## 2. Valutazione



**Valutiamo il potenziale del tuo spazio**
Una volta avviato il contatto, effettuiamo un'analisi approfondita del tuo negozio. Che si tratti di un sopralluogo in loco o di uno studio tramite foto, il nostro team valuterà ogni dettaglio per comprendere al meglio lo spazio e le sue potenzialità, garantendo un'ottima soluzione personalizzata.

Per maggiori info:
scrivi una e-mail a marketing@newpharm.it
specificando nell'oggetto "info allestimento".
Verrai contattato al più presto!

## 3. Pianificazione



**Creiamo un progetto su misura per te**
Dopo l'analisi, i nostri esperti elaborano un progetto su misura, studiando il layout più efficace per valorizzare i prodotti nel tuo spazio. Ogni dettaglio è curato per ottimizzare l'esperienza d'acquisto e massimizzare la visibilità degli articoli garden, rendendo lo spazio funzionale e accattivante.

## 4. Realizzazione

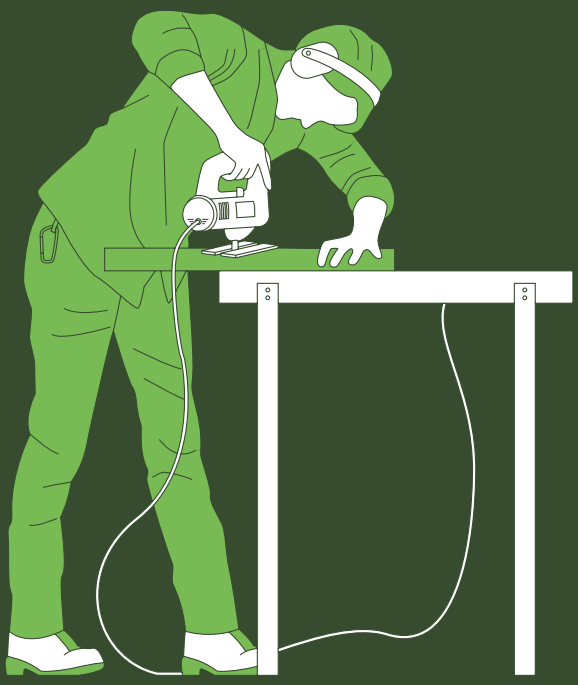

**Diamo vita al tuo nuovo spazio espositivo**
Nella fase finale, il progetto prende vita. Ci occupiamo di realizzare e allestire lo spazio in base al piano stabilito, assicurando che ogni elemento sia posizionato con precisione. Il risultato? Un negozio funzionale, attraente e pronto per accogliere i tuoi clienti.

# *Totem per piante più belle e sane con un click*

Tutto il nostro know-how a portata di mano dei tuoi clienti. Un comodo strumento utilizzabile in autonomia, per comprendere e risolvere i più comuni problemi delle piante e aumentare le tue vendite.



## Guida tech

**Il riferimento del punto vendita**
Il mio orto bio® ha sviluppato un applicativo che risponde immediatamente ai comandi dell'utente, con una navigazione immediata votata ad un'unica finalità: risolvere i problemi. Alto ma dall'ingombro ridotto, il totem è visibile da lontano ma al contempo facile da posizionare nei pressi dei prodotti de Il mio orto bio®, in qualunque punto vendita.



## Facile da usare

**Ideale per tutte le età**
C'è la foglia della pianta ma non si conosce il problema? Non si sa come migliorare il raccolto? La scorsa estate la fioritura è stata scarsa? Nessun problema! Il totem de Il mio orto bio® è lo strumento giusto per rispondere a qualsiasi dubbio. Pochi semplici step ed il totem è montato ed operativo all'interno del negozio.


il mio orto bio®
PER PIANTE
SANE E RIGOGLIOSE
Entra →
newpharm
TOCCA LO SCHERMO
PER AVERE PIANTE
PIÙ BELLE E SANE
Il mio orto bio
@ilmio_ortobio
ilmiorto.bio
newpharm

# *Totem*
# *Il mio orto bio®*

*Da terra*






**DIMENSIONI**

↔ 44

↕ 160

↗ 35

**EXTRA**

Tablet incluso

**CODICI**

**Cod.** PM200 00056
**Pz/crt** 1 pz

**VISTA A 360°**

Guardalo da ogni lato

**NOTA**

Necessario collegamento Wi-Fi all'interno del punto vendita.

*clicca lo schermo*




*identifica i problemi*




*scopri i prodotti*

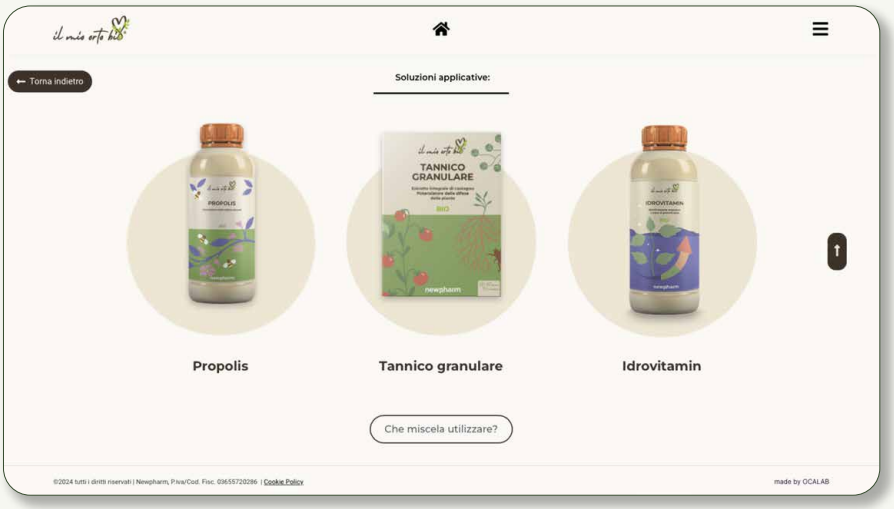

# *Kit crowner scaffale*

Un set di crowner dedicato ai prodotti delle linee Home&Garden per orientarsi facilmente tra le diverse linee disponibili.

## Guida visiva

**Una guida visiva per una scelta rapida**
I nostri crowner sono pensati per rendere l'esperienza di acquisto dei tuoi clienti più semplice e veloce. Posizionati sopra i ripiani, indicano esattamente al cliente dove trovare i prodotti, permettendogli di risparmiare tempo e sforzo. Non c'è bisogno di cercare a lungo: con un solo sguardo, il cliente viene orientato verso la scelta ideale.

## Organizzazione

**Un'esperienza di acquisto organizzata e efficiente**
Grazie ai crowner, la linea Newpharm® risalterà ancora di più sugli scaffali, catturando immediatamente l'attenzione del cliente. Questi tabelloni segnaletici non solo mettono in evidenza i prodotti, ma rendono l'esperienza di acquisto più completa e intuitiva, aiutando il cliente a orientarsi facilmente tra le diverse linee disponibili e a trovare esattamente ciò di cui ha bisogno.




### Il mio orto bio® e nutrizione

**Cod.** PM200 00063
**Pz/crt** 2 pz*
**Crowner:** dedicato

*Inclusi 6 supporti per l'applicazione dei pannelli sullo scaffale (3 per pannello)

**DIMENSIONI**

↔ 1 m

↕ 50 cm

**MATERIALE**

Forex
spessore 5 mm







### Insetticidi e topicidi

**Cod.** PM200 00064
**Pz/crt** 2 pz*
**Crowner:** dedicato

*Inclusi 6 supporti per l'applicazione dei pannelli sullo scaffale (3 per pannello)

**DIMENSIONI**

↔ 1 m

↕ 50 cm

**MATERIALE**

Forex
spessore 5 mm



# *Reglette Il mio orto bio®*

Un set di reglette dedicato ai prodotti della linea Il mio orto bio® per trasmettere le informazioni utili.

| REGLETTE | PRODOTTO DA ESPORRE A SUPPORTO |
|---|---|
| 01 Afidi e cocciniglie | Sapone Molle, Olio di Neem, Pelmix, Entorap, StarBugs® |
| 02 Insetti defogliatori | Olio di Neem, Entorap, Recid GelSil, Zeolite Mix |
| 03 Acaro rosso, tripidi e oidio | Urticant |
| 04 Coleotteri, scarabei e cimici | Olio di Neem, Entorap, StarBugs®, Recid GelSil, Zeolite Mix, Litotamnio, Caolino |
| 05 Malattie delle foglie | Arancioil, Fungilipid, Tannico Fogliare, Bicarbonati, Cuproleaf (+ tutti i CE zolfo e rame) |
| 06 Stress, asfissia, grandine e gelo | Propolis, Idrovitamin, Algacream, Tannico Fogliare, Ottomix Oil, Malindi, Amminoleaf |
| 07 Marciumi e ticchiolatura | Tannico Fogliare, Tannico Foglie e Radici, Bicarbonati, Arancioil, Fungilipid |
| 08 Ragnetto rosso e acaro del pollo | Entorap, Recid GelSil |
| 09 Melata | Sapone Molle, Bicarbonato di Potassio, Fungilipid |
| 10 Chiazze gialle nel prato | Tannico Prati Verdi, Tricospeed |
| 11 Insetti dannosi | Entorap, Olio di Neem, Sapone Molle, StarBugs® |
| 12 Insetti dannosi | StarBugs® |
| 13 Preparazione del terreno | Geoneem, Enzistart, Leonardika, Tricospeed |
| 14 Erbacce | Antiplant |

1




2




3




4




5




6




7




8




9




10




11




12




13




14




## CODICI

**Cod.** PM200 00025
**Pz/crt** 1 pz (contiene 14 reglette)
**Dimensioni** L: 16 - H: 6 cm

# *Espositori: più visibilità ai prodotti*

Una vasta selezione di espositori in cartone stampati secondo la linea prodotto desiderata.


**ESPOSITORI DA TERRA**

**KIT IL MIO ORTO BIO®**
Espositore da terra, precaricato
pag. 35

**IL MIO ORTO BIO®**
Espositore da terra in legno, vuoto
pag. 36

**HOME&GARDEN**
Espositore da terra in cartone, vuoto
pag. 37

**LINEA BLUCYP®**
Espositore da terra, precaricato
pag. 38

**LINEA ZANZARE**
Espositore da terra, precaricato
pag. 39

**LABIOGARD® NON SCHIUMOGENO**
Espositore da terra, precaricato
pag. 40

**VESPAREX® SCHIUMOGENO**
Espositore da terra, precaricato
pag. 41

**ESPOSITORI DA BANCO**

**IL MIO ORTO BIO®**
Espositore da banco, vuoto
pag. 42

**HOME&GARDEN**
Espositore da banco, vuoto
pag. 43

**NO-MORE-BIRDS**
Espositore da banco, precaricato
pag. 44

**SHEILA® RB1**
Espositore da banco, vuoto
pag. 45

**ESPOSITORI PALBOX**

**IL MIO ORTO BIO®**
Palbox, non precaricato con secchi
pag. 46

**NUTRIZIONE**
Palbox, precaricato con sacchi
pag. 47

NEW

*Scopri le novità del 2026*



# *Semina semplicità, raccogli sell-out*

Oggi, la comunicazione in store è uno dei nostri veri punti di forza: informativa, coinvolgente e pensata per far crescere le vendite in modo naturale.

Tutti gli strumenti sono pensati per valorizzare l'esperienza d'acquisto, aumentare la visibilità della linea e sostenere efficacemente il sell-out.



## Informa

**Con semplicità comunica valore**
Ogni confezione include consigli tecnici e istruzioni chiare, trasformando la difesa biologica in un'attività consapevole e alla portata di tutti.



## Coinvolge

**Coinvolge in ogni dettaglio**
I kit risvegliano la curiosità e la voglia di fare, ispirando hobbisti e appassionati a prendersi cura del proprio orto in modo semplice, efficace e naturale.



## Stimola

**Attenzione e guida alla scelta**
Grazie a un approccio pratico e mirato, il giardino cresce sano e rigoglioso, in perfetta armonia con l'ambiente e con la soddisfazione di chi lo cura ogni giorno.

# *Espositore*
# *Kit Il mio orto bio®*

*Da terra precaricato*

NEW



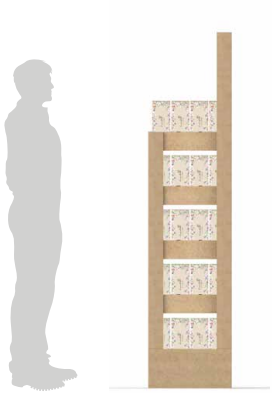




## CARATTERISTICHE

Pratico espositore dedicato alla linea Il mio orto bio®, che contiene i 9 kit pronti all'uso: una soluzione compatta e funzionale, facilmente installabile all'interno del punto vendita, ideale per valorizzare l'offerta e guidare il cliente nella scelta tra le diverse tipologie di intervento.

## DIMENSIONI

↔ 68

↕ 182

↗ 42

## CAPACITÀ

40 pz

## CODICI

**Cod.** PM200 00107
**Pz/crt** 1 pz
**Esp:** dedicato

# *Espositore*
# *Il mio orto bio®*

*Da terra non precaricato montato*






## CARATTERISTICHE

Espositore in legno, particolarmente adatto per mettere in risalto i prodotti Il mio orto bio® contro malattie fungine, contro insetti dannosi e per la nutrizione del terreno.

## DIMENSIONI

↔ 57

↕ 214

↗ 40

## CAPACITÀ

125 pz

## CODICI

**Cod.** PM200 00020
**Pz/crt** 1 pz
**Esp:** dedicato

## VISTA A 360°

Guardalo da ogni lato

# *Espositore Home&Garden*

*Da terra non precaricato da montare*






## CARATTERISTICHE

Pratico espositore installabile all'interno del punto vendita, particolarmente adatto per mettere in risalto le soluzioni contro insetti volanti, insetti striscianti, parassiti, topi e ratti.

## DIMENSIONI

↔ 41

↕ 164

↗ 32

## CAPACITÀ

56 pz

## CODICI

**Cod.** PM200 00007
**Pz/crt** 1 pz
**Esp:** dedicato

## VISTA A 360°

Guardalo da ogni lato

# *Espositore linea Blucyp®*

*Da terra precaricato*

NEW






## CARATTERISTICHE

L'espositore precaricato della linea Blucyp® è la scelta ideale per mettere in risalto e dare visibilità alla gamma di prodotti più completa sul mercato contro qualsiasi tipo di infestante.

| PRODOTTI | PAG |
|---|---|
| **Blucyp® RTU** 750 mL (15 pz) | 187 |
| **Blucyp® EC Plus** 250 mL (24 pz) | 193 |
| **Blucyp® EC Plus** 500 mL (16 pz) | 193 |
| **Blucyp® EC Plus** 1 L (12 pz) | 193 |
| **Blucyp® DP Plus** 250 g (10 pz) | 211 |
| **Blucyp® DP Plus** 750 g (12 pz) | 211 |

## DIMENSIONI

↔ 55,5

↕ 171,5

↗ 37,5

## CAPACITÀ

89 pz

## CODICI

**Cod.** PM200 00105
**Pz/crt** 1 pz
**Esp:** dedicato

## VISTA A 360°

Guardalo da ogni lato

# *Espositore linea zanzare*

*Da terra precaricato*

NEW

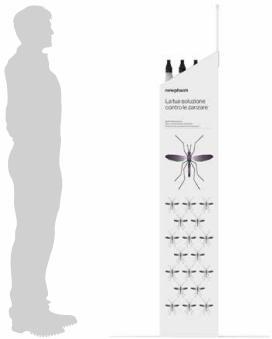




## CARATTERISTICHE

Il nostro espositore precaricato con la linea dedicata al controllo delle zanzare è pensato per questo target specifico. Pensato per mettere in risalto i prodotti, offrendo soluzioni efficaci e risolutive.

## VERSIONE A

**CODICE** PM200 00106

| | PAG |
|---|---|
| **Finito El Mosquito L** 750 mL (12 pz) | 188 |
| **New-Wall®** 300 mL (24 pz) | 195 |
| **New-Wall®** 1 L (12 pz) | 195 |
| **Newthrin® Plus** 250 mL (12 pz) | 197 |
| **Newthrin® Plus** 1 L (6 pz) | 197 |

## VERSIONE B

**CODICE** PM200 00111

| | PAG |
|---|---|
| **Finito El Mosquito L** 750 mL (12 pz) | 188 |
| **New-Wall®** 300 mL (24 pz) | 195 |
| **MosKyp®** (8 pz) | 199 |
| **Newthrin® Plus** 250 mL (12 pz) | 197 |
| **Newthrin® Plus** 1 L (6 pz) | 197 |

## DIMENSIONI

↔ 44

↕ 180

↗ 30

## CAPACITÀ

66 pz **- A**

62 pz **- B**

## QUANTITÀ

**Pz/crt** 1 pz
**Esp:** dedicato

## VISTA A 360°

Guardalo da ogni lato

# *Espositore Labiogard®*
# *Non Schiumogeno*

*Da terra precaricato*

NEW






## CARATTERISTICHE

Espositore pre-installato da terra in cartone, particolarmente adatto per mettere in risalto le soluzioni Labiogard® Non Schiumogeno per il trattamento delle vespe negli ambienti esterni.

## DIMENSIONI

↔ 46

↕ 182,5

↗ 30

## CAPACITÀ

72 pz

## CODICI

**Cod.** PM200 00108
**Pz/crt** 1 pz
**Esp:** dedicato

## VISTA A 360°

Guardalo da ogni lato

# *Espositore Vesparex®*
# *Schiumogeno*

NEW

*Da terra precaricato*






## CARATTERISTICHE

Espositore pre-installato da terra in cartone, particolarmente adatto per mettere in risalto le soluzioni Vesparex® Schiumogeno per il trattamento delle vespe negli ambienti esterni.

## DIMENSIONI

↔ 46

↕ 182,5

↗ 30

## CAPACITÀ

72 pz

## CODICI

**Cod.** PM200 00109
**Pz/crt** 1 pz
**Esp:** dedicato

## VISTA A 360°

Guardalo da ogni lato

# *Espositore*
# *Il mio orto bio®*

*Da banco non precaricato da montare*








**CARATTERISTICHE**

Espositore in cartone perfetto per essere utilizzato sopra il bancone, dedicato alla linea Il mio orto bio®.
Particolarmente adatto per ospitare prodotti di piccola taglia.

**DIMENSIONI**

↔ 26

↕ 22

↗ 20

**CAPACITÀ**

RTU
6 pz

200 g
12 pz

**CODICI**

**Cod.** PM200 00051
**Pz/crt** 1 pz
**Esp:** dedicato

**VISTA A 360°**

Guardalo da ogni lato

# *Espositore Home&Garden*

*Da banco non precaricato da montare*




**CARATTERISTICHE**

Espositore in cartone perfetto per essere utilizzato sopra il bancone, dedicato alla linea zanzare di Newpharm®. Particolarmente adatto per ospitare prodotti di piccola taglia.

**DIMENSIONI**

↔ 26

↕ 22

↗ 20

**CAPACITÀ**

RTU
6 pz

200 g
12 pz

**CODICI**

**Cod.** PM200 00003
**Pz/crt** 1 pz
**Esp:** dedicato

# *Espositore No-More-Birds*

NEW

*Da banco precaricato montato*




## CARATTERISTICHE

Espositore in cartone dedicato al prodotto No-More-Birds, il disabituante non cruento per piccioni che sfrutta la Flame Shield Tecnology™.
In omaggio con l'acquisto di 25 pezzi.

## DIMENSIONI

↔ 30

↕ 38

↗ 23

## CAPACITÀ

25 pz

## CODICI

**Cod.** PM200 00053
**Pz/crt** 1 pz
**Esp:** dedicato

# *Espositore Sheila® RB1*

NEW

*Da banco non precaricato da montare*




## CARATTERISTICHE

Espositore in cartone dedicato al prodotto Sheila® RB1, il moschicida granulare per mosche e mosconi.
In omaggio con l'acquisto di 24 pezzi.

## DIMENSIONI

↔ 13,5

↕ 25

↗ 24

## CAPACITÀ

12 pz

## CODICI

**Cod.** PM200 00023
**Pz/crt** 2 pz
**Esp:** dedicato

# *Palbox*
# *Il mio orto bio®*

*Da terra non precaricato da montare*




| PRODOTTI | PAG |
|---|---|
| **Leonardika** 4 kg (15 pz) | 81 |
| **Microstarter** 3 kg (15 pz) | 83 |
| **Geoneem** 4 kg (15 pz) | 89 |
| **Recid GelSil** 1 kg (15 pz) | 103 |

## CARATTERISTICHE

L'espositore palbox Il mio orto bio® offre un'ampia superficie che permette di personalizzarlo scegliendo quanti secchi inserire per ciascuna delle quattro referenze disponibili, per un totale di 60 secchi.

## DIMENSIONI

↔ 122

↕ 144

↗ 82

## CAPACITÀ

60 secchi da 3 kg l'uno

## CODICI

**Cod.** PM200 00032
**Pz/crt** 1 pz
**Esp:** dedicato

## VISTA A 360°

Guardalo da ogni lato

# *Palbox concimi*

*Da terra precaricato*

NEW

RETAILER






## DISPONIBILE IN 4 VERSIONI

**Solfato Ferroso Plus** (85 pz)
**Cod:** 10410 00091

**Concime Orto Frutta Fiori** (72 pz)
**Cod:** 10410 00092

**Concime Prato e Giardino** (72 pz)
**Cod:** 10410 00093

**Concime PietraViva** (72 pz)
**Cod:** 10410 00102

## CARATTERISTICHE

L'espositore palbox della linea concimi ha un'ampia superficie che consente di esporre molti articoli. Con la sua forma cubica poggiante su pallet, lo rende facile da trasportare e posizionare.

## DIMENSIONI

↔ 78

↕ 142

↗ 58

## CAPACITÀ

In base alla referenza

## CODICI

**Pz/crt** 1 pz
**Esp:** dedicato

## VISTA A 360°

Guardalo da ogni lato

# *Il nostro merchandising*

Gadget e materiali di supporto per la tua rivendita, per aiutarti a comunicare al meglio l'efficacia e il corretto utilizzo dei nostri prodotti, sul tuo punto vendita.

In più, se sei una rivendita premium, shopping bag accattivanti e altri gadget come strumenti di fidelizzazione dei tuoi clienti.



## Stupisci

**Una sorpresa inaspettata**
Ogni gadget è pensato per stupire e creare un legame unico. Shopper, grembiuli e magliette lasciano un'impressione duratura, dimostrando attenzione ai dettagli e alla qualità.



## Regala

**Il dono perfetto per ogni cliente**
Regala ai tuoi clienti accessori utili e sostenibili. Ogni shopper o grembiule personalizzato rappresenta il tuo impegno per la qualità e crea legami autentici e duraturi.



## Fidelizza

**Rafforza il legame con i tuoi clienti**
I gadget fidelizzano i clienti premiando la loro fiducia. Con omaggi sostenibili come magliette e grembiuli di qualità, rafforzi relazioni durature, costruendo fedeltà nel tempo.

# *Shopper in carta Home&Garden*




Fronte




Retro

**Shopper in carta**

**Cod.** PM150 00026
**Pz/crt** 10 pz
**Colore:** bianco

# *Guida Il mio orto bio®*

**Guida illustrata**

**Cod.** PM250 00014
**Pz/crt** 20 pz
**Dimensioni:** A5







# *Striscione Il mio orto bio®*

**In PVC occhiellato**

**Cod.** PM250 00019
**Pz/crt** 1 pz
**Dimensioni:** 200 × 80 cm



# *Shopper in cotone Il mio orto bio®*




**Fantasia agrumi**

**Cod.** PM150 00008
**Pz/crt** 5 pz
**Colore:** viola

**Fantasia rosa**

**Cod.** PM150 00009
**Pz/crt** 5 pz
**Colore:** verde

**Fantasia api**

**Cod.** PM150 00010
**Pz/crt** 5 pz
**Colore:** arancione

# *Stopper da scaffale StarBugs®*

NEW

*Dispositivo segnaletico per scaffale*






## CARATTERISTICHE

Stopper da scaffale: evidenziatore efficace creato per il prodotto di punta StarBugs®, progettato per completare il merchandising in negozio. Pensato per una comunicazione perpendicolare che catturi l'attenzione, è un accessorio pratico e funzionale, ideale per valorizzare il prodotto a scaffale e rendere immediatamente visibili le novità.

Dotato di magnete rinforzato e supporto telescopico orientabile da 0° a 180°, garantisce massima stabilità e flessibilità di posizionamento.

## DIMENSIONI

↔ 39

↕ 70

## STAMPA

Fronte-retro uguali

## CODICI

**Cod.** PM200 00110
**Pz/crt** 1 pz

# *Locandina miscele Il mio orto bio®*

*La mappa pratica per scegliere la miscela giusta, partendo dal problema*






## CARATTERISTICHE

Tra i numerosi materiali di supporto alla vendita che Newpharm® offre ai propri clienti, c'è la locandina informativa Il mio orto bio®, una directory pratica e diretta che rende più semplice l'identificazione del problema e guida ai migliori prodotti per risolverlo.

Da un lato, parassiti e patogeni come insetti, funghi o acari che attaccano direttamente le piante, ne compromettono la salute e vanno contrastati con soluzioni specifiche.

Dall'altro, ci sono le avversità da stress: caldo eccessivo, sbalzi climatici, trapianti, carenze nutrizionali o idriche. Non si vedono subito, ma indeboliscono le piante e le rendono più vulnerabili.

La locandina miscele Il mio orto bio® è organizzato in due lati differenti. Scegliere il lato più pertinente e appendi questa locandina alla parete o sul lato del nostro Espositore pag. 36

## DIMENSIONI

↔ 40

↕ 80

## MATERIALE

Forex
spessore 5 mm

## STAMPA

Fronte-retro
differenti

## CODICI

**Cod.** PM250 00016
**Pz/crt** 1 pz



# *Il mio orto bio®*



## *Nutrizione*

### Del suolo


81 Leonardika
82 Tricospeed
83 Microstarter
85 NeroVivo
86 Enzistart
87 Lupini Macinati


### Mirata e protezione totale


116 Idrovitamin
117 Algacream
118 Malindi
119 Amminoleaf
120 Concime Agrumi
120 Millefiori
121 Calciodoro
121 Fergame
123 Cuproleaf
124 Rame 30
124 Rame 50
125 Oxi 20 Flow
125 Europolt 20
127 ViteViva Rame Zolfo
129 ViteViva Rame Zolfo RTU
130 Zolfo Flow
130 Agrizolfo


## *Difesa*

### Parassiti dannosi


78 Kit Afidi
78 Kit Cocciniglie
78 Kit Insetti defogliatori
79 Kit Acari
79 Kit Cimici
89 Geoneem
91 StarBugs®
93 Entorap
94 Urticant
95 Olio di Neem
97 Pelmix
99 Ottomix Oil
100 Olio di Lino
101 Sapone Molle
103 Recid GelSil
104 Litotamnio
104 Caolino
105 Zeolite Mix


### Malattie fungine e batteriche


78 Kit Oidio
78 Kit Peronospora
78 Kit Ticchiolatura
79 Kit Botrite e ruggini
107 Bicarbonato di Potassio
108 Fungibasic
108 Fungilipid
109 Propolis
111 Arancioil
112 Tannico Fogliare
113 Tannico Foglie e Radici
113 Tannico Prati Verdi
114 Zeolite


## *Usi specifici*

### Per ogni esigenza


132 PROCrop™ NEW
133 Mastice per innesti senza rame
133 Mastice per innesti con rame
134 Cicatrix P
134 Talparex
135 Antiplant
136 Trappola Cromotropica Gialla
136 Trappola per il punteruolo rosso
137 Processorex New
137 Trappola S.O.S. Popillia Plus


L'immagine ha valore puramente illustrativo e non contempla fedelmente tutte le caratteristiche del prodotto.

# *Atlante delle avversità*

*Individua i parassiti sulla tua pianta, noi ti diremo la soluzione*



| SEGNI SULLA PIANTA | I RESPONSABILI PIÙ COMUNI |
|---|---|
| **Insetti che scavano gallerie in:**<br>• **frutto**<br>• **foglie**<br>• **fusto**<br> | ○ **Mosca dell'olivo**<br>*Bactrocera oleae*<br>○ **Mosca della frutta**<br>*Ceratitis capitata*<br>○ **Mosca del sedano**<br>*Euleia heraclei*<br>○ **Minatrici**<br>*Liriomyza* spp.<br>○ **Tuta absoluta**<br>*Tuta absoluta*<br>○ **Minatrice serpentina del limone**<br>*Phyllocnistis citrella*<br>○ **Piralide del mais**<br>*Ostrinia nubilalis* |
| **Parassiti delle radici**<br> | ○ **Oziorinco**<br>*Otiorhynchus* spp.<br>○ **Grillotalpa**<br>*Gryllotalpa gryllotalpa*<br>○ **Ferretti (Elateridi)**<br>*Agriotis* spp.<br>○ **Nematodi galligeni**<br>*Meloidogyne* spp. |
| **Molluschi defogliatori**<br> | ○ **Limacce**<br>*Limax* spp.<br>○ **Lumache**<br>*Helix* spp. |
| **Parassiti delle derrate**<br> | ○ **Tignola del grano**<br>*Plodia interpunctella*<br>○ **Tribolio castano**<br>*Tribolium castaneum*<br>○ **Tribolio rosso**<br>*Tribolium confusum*<br>○ **Punteruolo del grano**<br>*Sitophilus granarius*<br>○ **Cappuccino dei cereali**<br>*Rhyzopertha dominica* |

| SINTOMI CHIAVE | SOLUZIONI PRONTO INTERVENTO<br>Crea la tua miscela con 3 prodotti per una maggiore efficacia | SOLUZIONI COPERTURA PROLUNGATA<br>Crea la tua miscela con 3 prodotti per una maggiore efficacia |
|---|---|---|
| **Foglie e frutti**<br>Si possono notare le gallerie di colore chiaro nelle foglie, oppure il deterioramento di parte della polpa dei frutti fino alla cascola, oppure un'alterazione dello sviluppo della pianta quando attaccano i fusti. | 104 → Caolino<br>97 → Pelmix<br>91 → StarBugs®<br>93 → Entorap<br>95 → Olio di Neem | 97 → Pelmix<br>95 → Olio di Neem<br>104 → Caolino<br>105 → Zeolite Mix<br>101 → Sapone Molle<br>136 → Trappola Cromotropica Gialla<br>103 → Recid GelSil<br>171 → Insetticida Bacillus (solo per lepidotteri) |
| **Radici e tuberi**<br>La pianta stenta a crescere o si affloscia; a livello delle radici o dei tuberi/bulbi si trovano rosure, fori o alterazioni della forma (es. noduli). | 93 → Entorap<br>89 → Geoneem<br>95 → Olio di Neem | 89 → Geoneem<br>97 → Pelmix<br>95 → Olio di Neem |
| **Foglie e germogli**<br>Sulle foglie si notano morsi di grandi dimensioni; a volte spariscono totalmente i germogli più teneri o intere plantule. | 104 → Litotamnio<br>169 → Fosfato ferrico | 104 → Litotamnio |
| **Derrate alimentari**<br>I prodotti immagazzinati (cereali, prodotti finiti, farine, ...) risultano danneggiati (rosure, fori, ragnatele) e possono essere visibili insetti vivi o morti. | 132 → PROCrop™ NEW | 132 → PROCrop™ NEW |

# *Atlante delle avversità*

*Individua i parassiti sulla tua pianta, noi ti diremo la soluzione*



| SEGNI SULLA PIANTA | I RESPONSABILI PIÙ COMUNI |
|---|---|
| **Acari**  | ○ **Ragnetto rosso**<br>*Tetranychus urticae* |
| **Insetti succhiatori**  | ○ **Afide della zucchina e del cetriolo**<br>*Aphis gossypii*<br>○ **Afide della rosa**<br>*Macrosiphum rosae*<br>○ **Tripidi**<br>*Thripidae*<br>○ **Aleurodidi o mosca bianca**<br>*Bemisia tabaci, Trialeurodes vaporariorum*<br>○ **Psilla del pero**<br>*Cacopsylla pyri*<br>○ **Cicalina verde**<br>*Empoasca vitis*<br>○ **Cimice verde**<br>*Nezara viridula*<br>○ **Cimice marmorata asiatica**<br>*Halyomorpha halys*<br>○ **Cocciniglia elmetto degli agrumi**<br>*Ceroplastes sinensis* |
| **Insetti defogliatori**  | ○ **Cavolaia maggiore**<br>*Pieris brassicae*<br>○ **Nottua gialla del pomodoro**<br>*Heliothis armigera*<br>○ **Nottua del cavolfiore**<br>*Mamestra brassicae*<br>○ **Popillia japonica**<br>*Popillia japonica*<br>○ **Dorifora della patata**<br>*Leptinotarsa decemlineata* |

## *Scopri tutti i nostri consigli e approfondimenti*

Visita il sito Il mio orto bio® per scoprire tutti i consigli per ottenere piante belle e sane.

## *Attenzione! Alcuni composti non vanno miscelati*

A pag. 70 l'Atlante delle compatibilità con molti esempi di prodotti che, se combinati, non sono graditi alle piante.

| SINTOMI CHIAVE | SOLUZIONI PRONTO INTERVENTO<br>Crea la tua miscela con 3 prodotti per una maggiore efficacia | SOLUZIONI COPERTURA PROLUNGATA<br>Crea la tua miscela con 3 prodotti per una maggiore efficacia |
|---|---|---|
| **Foglie**<br>Gli acari pungono le foglie, causando macchiette giallo-grigiastre. Nel caso di gravi infestazioni, le foglie diventano pallide, avvizziscono e cadono. Spesso si trovano dense ragnatele. | 95 → Olio di Neem<br>94 → Urticant<br>103 → Recid GelSil<br>93 → Entorap<br>91 → StarBugs® | 101 → Sapone Molle<br>97 → Pelmix<br>103 → Recid GelSil<br>99 → Ottomix Oil<br>136 → Trappola Cromotropica Gialla |
| **Foglie e germogli**<br>Gli insetti pungono le foglie o i rametti, dove si notano dei puntini più chiari. Di solito i parassiti si nascondono sotto le foglie. | 95 → Olio di Neem<br>94 → Urticant<br>103 → Recid GelSil<br>101 → Sapone Molle<br>97 → Pelmix<br>93 → Entorap<br>91 → StarBugs®<br>99 → Ottomix Oil<br>100 → Olio di Lino | 99 → Ottomix Oil<br>100 → Olio di Lino<br>136 → Trappola Cromotropica Gialla<br>105 → Zeolite Mix<br>97 → Pelmix<br>104 → Caolino<br>103 → Recid GelSil<br>95 → Olio di Neem |
| **Foglie**<br>Spesso le larve o gli adulti masticano la foglia e poi vanno a nascondersi sotto di essa. Per trovarli cerca le foglie che sono state masticate da poco, dove il margine eroso è ancora fresco. | 171 → Insetticida Bacillus<br>95 → Olio di Neem<br>94 → Urticant<br>93 → Entorap<br>137 → Trappola S.O.S. Popillia Plus<br>103 → Recid GelSil | 104 → Litotamnio<br>105 → Zeolite Mix<br>101 → Sapone Molle<br>99 → Ottomix Oil<br>136 → Trappola Cromotropica Gialla<br>103 → Recid GelSil<br>95 → Olio di Neem |

## *Il mio orto bio®: comunicazione che fa crescere le vendite*



La linea Il mio orto bio® si presenta in store con un sistema completo di merchandising pensato per guidare il cliente in modo semplice e autonomo. Dalla guida pratica ai materiali da scaffale (reglette, stopper, locandine), fino al totem interattivo, ogni supporto valorizza il prodotto e favorisce il sell-out. Alleati strategici: partendo dal problema propongono subito la soluzione più adatta, offrendo una vendita assistita autonoma.

# *Atlante delle avversità*

*Individua i patogeni sulla tua pianta, noi ti diremo la soluzione*



| SEGNI SULLA PIANTA | | I RESPONSABILI PIÙ COMUNI |
|---|---|---|
| **Funghi (o simili) che si presentano come muffe o polveri sulle foglie o sui frutti** |  | ○ **Marciume dei frutti o marciume bruno** *Monilinia fructicola*<br>○ **Muffa grigia o Botrite** *Botrytis* spp.<br>○ **Mal bianco o Oidio** *Erysiphe, Podosphaera, Oidium*<br>○ **Mal bianco della vite** *Uncinula necator*<br>○ **Fumaggini** *Capnodium, Torula, Aureobasidium, ...* |
| **Funghi che causano deformazioni delle foglie** |  | ○ **Bolla del pesco** *Taphrina deformans* |
| **Funghi che causano pustole visibili sulle foglie** |  | ○ **Ruggine del fagiolo** *Uromyces appendiculatus*<br>○ **Ruggine dell'aglio** *Puccinia allii*<br>○ **Ruggine del porro** *Puccinia porri*<br>○ **Ruggine della rosa** *Phragmidium mucronatum* |
| **Batteriosi** |  | ○ **Marciume batterico** *Pseudomonas*<br>○ **Maculatura batterica** *Xanthomonas* |

Crea la tua miscela con 3 prodotti per una maggiore efficacia

Crea la tua miscela con 3 prodotti per una maggiore efficacia

| SINTOMI CHIAVE | SOLUZIONI PRONTO INTERVENTO | SOLUZIONI COPERTURA PROLUNGATA |
|---|---|---|
| **Frutti**<br>Sui frutti maturi possono svilupparsi macchie brune da cui emergono efflorescenze grigiastre.<br><br>**Foglie**<br>Muffe polverulente biancastre o nerastre sulle foglie, che possono talvolta dissecare. | 111 → Arancioil<br>108 → Fungilipid<br>107 → Bicarbonato di Potassio<br>108 → Fungibasic<br>109 → Propolis<br>101 → Sapone Molle<br>127 → ViteViva Rame Zolfo<br>129 → ViteViva Rame Zolfo RTU | 107 → Bicarbonato di Potassio<br>108 → Fungibasic<br>109 → Propolis<br>114 → Zeolite<br>94 → Urticant<br>101 → Sapone Molle |
| **Gemme e foglie giovani**<br>Fin dall'apertura delle gemme, le foglie fuoriescono già deformate, bollose, e con alterazioni cromatiche dal giallo al rosso intenso. | 108 → Fungilipid<br>113 → Tannico Foglie e Radici<br>112 → Tannico Fogliare<br>123 → Cuproleaf<br>124 → Rame 30<br>124 → Rame 50<br>125 → Oxi 20 Flow<br>125 → Europolt 20 | 108 → Fungilipid<br>107 → Bicarbonato di Potassio<br>108 → Fungibasic<br>111 → Arancioil<br>123 → Cuproleaf<br>124 → Rame 30<br>124 → Rame 50<br>125 → Oxi 20 Flow<br>125 → Europolt 20 |
| **Sulla parte superiore delle foglie**<br>appaiono aree decolorate e macchie amaranto con alone chiaro.<br><br>**Sulla parte inferiore delle foglie**<br>si sviluppano pustole arancioni, marroni o nerastre. Le foglie ingialliscono, disseccano e possono cadere. | 109 → Propolis<br>107 → Bicarbonato di Potassio<br>108 → Fungibasic<br>108 → Fungilipid<br>97 → Pelmix<br>130 → Zolfo Flow<br>130 → Agrizolfo<br>127 → ViteViva Rame Zolfo<br>129 → ViteViva Rame Zolfo RTU | 109 → Propolis<br>107 → Bicarbonato di Potassio<br>108 → Fungibasic<br>111 → Arancioil |
| **Foglie e frutti**<br>Macchie scure angolose o rotondeggianti sulle foglie e infossate sui frutti. | 109 → Propolis<br>113 → Tannico Foglie e Radici<br>112 → Tannico Fogliare | 109 → Propolis<br>95 → Olio di Neem |

# *Atlante delle avversità*

*Individua i patogeni sulla tua pianta, noi ti diremo la soluzione*

*Funghi e batteri*

| SEGNI SULLA PIANTA | | I RESPONSABILI PIÙ COMUNI |
|---|---|---|
| **Funghi che causano inizialmente macchie chiare sulle foglie** |  | ○ **Peronospora della vite** *Plasmopara viticola*<br>○ **Peronospora del pomodoro e della patata** *Phytophthora infestans*<br>○ **Peronospora del basilico** *Peronospora belbahrii*<br>○ **Cladosporiosi del pomodoro** *Cladosporium fulvum* |
| **Funghi che causano macchie scure su foglie e/o frutti** |  | ○ **Alternariosi del cavolo** *Alternaria brassicicola*<br>○ **Alternariosi della patata e del pomodoro** *Alternaria solani*<br>○ **Antracnosi del cetriolo e del melone** *Colletotrichum lagenarium*<br>○ **Antracnosi del fagiolo** *Colletotrichum lindemitianum*<br>○ **Antracnosi del pisello** *Ascochyta pinodes*<br>○ **Ticchiolatura del melo** *Venturia inaequalis*<br>○ **Ticchiolatura della rosa** *Diplocarpon rosae*<br>○ **Ticchiolatura del pero** *Venturia pyrina*<br>○ **Occhio di pavone** *Spilocaea oleaginea* |
| **Funghi che attaccano radici, colletto o tuberi** |  | ○ **Mal del piede dei cereali** *Microdochium, Gaeumannomyces*<br>○ **Marciumi radicali o del colletto** *Rhizoctonia solani, Sclerotinia* spp.<br>○ **Fusariosi** *Fusarium oxysporum*<br>○ **Scabbia della patata** *Helminthosporium* |

## *Scopri tutti i nostri consigli e approfondimenti*

Visita il sito Il mio orto bio® per scoprire tutti i consigli per ottenere piante belle e sane.

## *Attenzione! Alcuni composti non vanno miscelati*

A pag. 70 l'Atlante delle compatibilità con molti esempi di prodotti che, se combinati, non sono graditi alle piante.

| SINTOMI CHIAVE | SOLUZIONI PRONTO INTERVENTO<br>Crea la tua miscela con 3 prodotti per una maggiore efficacia | SOLUZIONI COPERTURA PROLUNGATA<br>Crea la tua miscela con 3 prodotti per una maggiore efficacia |
|---|---|---|
| **Foglie**<br>Macchie giallastre o rossastre traslucide che imbruniscono, fino alla caduta delle foglie.<br><br>**Frutti e tuberi**<br>Sui pomodori, macchie brune traslucide; sui tuberi di patata, macchie grigio-bluastre o brune. | 108 → Fungilipid<br>113 → Tannico Foglie e Radici<br>112 → Tannico Fogliare<br>94 → Urticant<br>121 → Calciodoro<br>123 → Cuproleaf<br>127 → ViteViva Rame Zolfo<br>129 → ViteViva Rame Zolfo RTU | 111 → Arancioil<br>97 → Pelmix<br>107 → Bicarbonato di Potassio<br>108 → Fungibasic<br>109 → Propolis |
| **Foglie, fusti, frutti**<br>Macchie brune rotondeggianti o irregolari, talvolta con zonature concentriche o filamenti. Possono portare al disseccamento e alla caduta di foglie e frutti. | 108 → Fungilipid<br>94 → Urticant<br>111 → Arancioil<br>123 → Cuproleaf<br>109 → Propolis<br>124 → Rame 30<br>124 → Rame 50<br>125 → Europolt 20<br>127 → ViteViva Rame Zolfo<br>129 → ViteViva Rame Zolfo RTU | 107 → Bicarbonato di Potassio<br>108 → Fungibasic<br>121 → Calciodoro<br>114 → Zeolite<br>103 → Recid GelSil<br>108 → Fungilipid<br>111 → Arancioil<br>109 → Propolis |
| **Radici, base**<br>Necrosi delle radici, sviluppo stentato e ingiallimento della pianta. Marciume e necrosi vicino al colletto, imbrunimento dei tessuti.<br><br>**Tuberi**<br>Macchie argentate sui tuberi di patata, con possibile raggrinzimento. | 97 → Pelmix<br>95 → Olio di Neem<br>113 → Tannico Foglie e Radici<br>113 → Tannico Prati Verdi<br>82 → Tricospeed<br>111 → Arancioil<br>123 → Cuproleaf | 82 → Tricospeed<br>89 → Geoneem<br>103 → Recid GelSil<br>111 → Arancioil<br>107 → Bicarbonato di Potassio<br>108 → Fungibasic |

## *Il mio orto bio®: comunicazione che fa crescere le vendite*

La linea Il mio orto bio® si presenta in store con un sistema completo di merchandising pensato per guidare il cliente in modo semplice e autonomo. Dalla guida pratica ai materiali da scaffale (reglette, stopper, locandine), fino al totem interattivo, ogni supporto valorizza il prodotto e favorisce il sell-out. Alleati strategici: partendo dal problema propongono subito la soluzione più adatta, offrendo una vendita assistita autonoma.

# *Atlante delle avversità*

*Individua la causa dello stress della tua pianta, noi ti diremo la soluzione*

## *Stress abiotici*

| STRESS DA | | COME RICONOSCERLO |
|---|---|---|
| **Scottature** |  | Colpisce principalmente i frutti, dove si nota di solito un'area biancastra/scolorita e depressa nell'area rivolta al sole. Talvolta colpisce anche foglie e fusti. |
| **Alte temperature** |  | Alterazioni cromatiche (sbiancamento) delle foglie, disidratazione e disseccamenti; crescita rallentata. |
| **Carenza idrica** |  | Afflosciamento, appassimento o caduta delle foglie. |
| **Asfissia radicale** |  | Diminuzione o interruzione della crescita dei germogli, foglie ingiallite e loro caduta prematura, morte delle gemme. |
| **Eccesso di salinità** |  | Germogliazione irregolare, piante stentate con germogli disseccati, foglie con apici bruciati e margini clorotici o disseccati, fino al collasso della pianta. |
| **Trapianto e rinvasi** |  | Stress per la pianta, che deve riorganizzare l'apparato radicale e abituarsi al nuovo ambiente. Può causare il rallentamento della crescita e l'afflosciamento della pianta. |
| **Suoli stanchi o sabbiosi/ poveri** |  | Crescita rallentata della pianta dovuta alla difficoltà di reperimento dei nutrienti a livello del suolo; possono svilupparsi carenze nutrizionali e sintomi legati allo stress idrico. |
| **Frutti radi, piccoli e/o poco saporiti** |  | Produzione poco soddisfacente, con pochi frutti di bassa qualità. |

Un piccolo consiglio! Ricorda che
è meglio agire sempre in prevenzione

| PERIODO PIÙ CRITICO | SOLUZIONI |
|---|---|
| ○ ○ ○ ○ ○ ● ● ● ○ ○ ○ ○<br>GEN FEB MAR APR MAG GIU LUG AGO SET OTT NOV DIC | 99 → Ottomix Oil / Ottomix Oil RTU<br>104 → Caolino |
| ○ ○ ○ ○ ○ ● ● ● ○ ○ ○ ○<br>GEN FEB MAR APR MAG GIU LUG AGO SET OTT NOV DIC | 104 → Caolino<br>112 → Tannico Fogliare /<br>Tannico Fogliare RTU |
| ○ ○ ○ ● ● ● ● ● ● ○ ○ ○<br>GEN FEB MAR APR MAG GIU LUG AGO SET OTT NOV DIC | 117 → Algacream<br>118 → Malindi |
| ○ ○ ○ ○ ● ● ● ● ● ● ● ○<br>GEN FEB MAR APR MAG GIU LUG AGO SET OTT NOV DIC | 82 → Tricospeed<br>81 → Leonardika<br>114 → Zeolite |
| ○ ○ ○ ○ ● ● ● ● ● ○ ○ ○<br>GEN FEB MAR APR MAG GIU LUG AGO SET OTT NOV DIC | 118 → Malindi<br>117 → Algacream<br>73 → Amminoleaf<br>85 → NeroVivo |
| ○ ○ ● ● ● ● ○ ○ ○ ○ ○ ○<br>GEN FEB MAR APR MAG GIU LUG AGO SET OTT NOV DIC | 118 → Malindi<br>82 → Tricospeed |
| ● ● ● ● ● ● ● ● ● ● ● ●<br>GEN FEB MAR APR MAG GIU LUG AGO SET OTT NOV DIC | 81 → Leonardika<br>83 → Microstarter<br>86 → Enzistart<br>85 → NeroVivo (con concimi) |
| ● ● ● ○ ○ ● ● ● ● ● ● ●<br>GEN FEB MAR APR MAG GIU LUG AGO SET OTT NOV DIC | 116 → Idrovitamin<br>73 → Amminoleaf<br>86 → Enzistart |

# *Atlante delle avversità*

*Individua la causa dello stress della tua pianta, noi ti diremo la soluzione*

## *Stress abiotici*

| STRESS DA | | COME RICONOSCERLO |
|---|---|---|
| **Cascola dei frutti** |  | Mancato passaggio dal fiore al frutto e/o caduta prematura dei frutticini. |
| **Cracking dei frutti** |  | Rottura dei frutti prima della raccolta, solitamente dovuta a precipitazioni eccessive. |
| **Potature** |  | Taglio di rami o radici, che causa l'esposizione di porzioni di legno all'attacco di parte di patogeni fungini o batterici. |
| **Grandine** |  | Presenza di piccole cicatrici sui rametti o di buchi sulle foglie, causati dalla caduta della grandine. |
| **Gelate tardive** |  | Improvviso abbassamento delle temperature in primavera che causa il disseccamento delle nuove foglie e dei fiori. |
| **pH del suolo basso** |  | Crescita rallentata della pianta dovuta alla difficoltà di reperimento di alcuni nutrienti; possono manifestarsi carenze. |
| **pH del suolo alto** |  | Crescita rallentata della pianta dovuta alla difficoltà di reperimento di alcuni nutrienti, possono manifestarsi carenze. |
| **Carenza di azoto** | 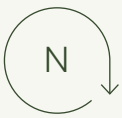 | L'intera pianta ingiallisce, la clorosi è uniforme e colpisce soprattutto le foglie mature. |

Un piccolo consiglio! Ricorda che
è meglio agire sempre in prevenzione

| PERIODO PIÙ CRITICO | SOLUZIONI |
|---|---|
| ● ● ● ○ ○ ● ● ● ● ● ● ●<br>GEN FEB MAR APR MAG GIU LUG AGO SET OTT NOV DIC | 120 → Millefiori<br>118 → Malindi<br>116 → Idrovitamin |
| ● ● ● ○ ○ ● ● ● ● ● ● ●<br>GEN FEB MAR APR MAG GIU LUG AGO SET OTT NOV DIC | 121 → Calciodoro<br>114 → Zeolite<br>112 → Tannico Fogliare /<br>Tannico Fogliare RTU |
| ● ● ● ● ○ ○ ○ ○ ○ ○ ● ●<br>GEN FEB MAR APR MAG GIU LUG AGO SET OTT NOV DIC | 109 → Propolis / Propolis RTU<br>114 → Zeolite<br>133 → Mastice per innesti senza rame<br>133 → Mastice per innesti con rame<br>134 → Cicatrix P |
| ○ ○ ○ ○ ● ● ● ● ● ○ ○ ○<br>GEN FEB MAR APR MAG GIU LUG AGO SET OTT NOV DIC | 109 → Propolis / Propolis RTU<br>114 → Zeolite |
| ○ ○ ○ ● ● ○ ○ ○ ○ ○ ○ ○<br>GEN FEB MAR APR MAG GIU LUG AGO SET OTT NOV DIC | 116 → Idrovitamin<br>117 → Algacream<br>118 → Malindi<br>73 → Amminoleaf |
| ● ● ● ● ● ● ● ● ● ● ● ●<br>GEN FEB MAR APR MAG GIU LUG AGO SET OTT NOV DIC | 104 → Litotamnio<br>107 → Bicarbonato di Potassio |
| ● ● ● ● ● ● ● ● ● ● ● ●<br>GEN FEB MAR APR MAG GIU LUG AGO SET OTT NOV DIC | 82 → Tricospeed<br>87 → Lupini Macinati<br>81 → Leonardika |
| ● ● ● ● ● ● ● ● ● ● ● ●<br>GEN FEB MAR APR MAG GIU LUG AGO SET OTT NOV DIC | 83 → Microstarter<br>87 → Lupini Macinati<br>73 → Amminoleaf<br>85 → NeroVivo (con concimi) |

# *Atlante delle avversità*

*Individua la causa dello stress della tua pianta, noi ti diremo la soluzione*

*Stress abiotici*

| STRESS DA | | COME RICONOSCERLO |
|---|---|---|
| **Carenza di calcio** | 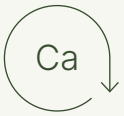  | All'inizio foglie giovani più piccole e distorte, se la carenza è grave diventano bianche e i germogli possono morire. Necrosi basale del pomodoro. |
| **Carenza di ferro** | 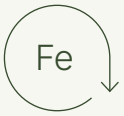  | Clorosi (ingiallimento) uniforme delle foglie giovani. |
| **Carenza di manganese** |   | Clorosi/necrosi fra le nervature o a macchie sulle foglie mature e giovani. |
| **Carenza di rame** | 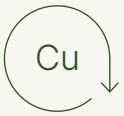  | Necrosi degli apici delle foglie giovani, i margini possono appassire. |
| **Carenza di zolfo** | 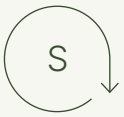  | Clorosi uniforme di foglie mature e di foglie giovani (carenza rara, sintomo simile alla quella di azoto). |

## *Scopri tutti i nostri consigli e approfondimenti*

Visita il sito Il mio orto bio® per scoprire tutti i consigli per ottenere piante belle e sane.

## *Attenzione! Alcuni composti non vanno miscelati*

A pag. 70 l'Atlante delle compatibilità con molti esempi di prodotti che, se combinati, non sono graditi alle piante.

Un piccolo consiglio! Ricorda che
è meglio agire sempre in prevenzione

| PERIODO PIÙ CRITICO | SOLUZIONI |
|---|---|
| ● GEN ● FEB ● MAR ● APR ● MAG ● GIU ● LUG ● AGO ● SET ● OTT ● NOV ● DIC | 121 → Calciodoro<br>116 → Idrovitamin<br>85 → NeroVivo (con concimi) |
| ● GEN ● FEB ● MAR ● APR ● MAG ● GIU ● LUG ● AGO ● SET ● OTT ● NOV ● DIC | 121 → Fergame<br>123 → Cuproleaf<br>85 → NeroVivo (con concimi) |
| ● GEN ● FEB ● MAR ● APR ● MAG ● GIU ● LUG ● AGO ● SET ● OTT ● NOV ● DIC | 91 → StarBugs®<br>125 → Oxi 20 Flow<br>85 → NeroVivo (con concimi) |
| ● GEN ● FEB ● MAR ● APR ● MAG ● GIU ● LUG ● AGO ● SET ● OTT ● NOV ● DIC | 123 → Cuproleaf<br>124 → Rame 30<br>124 → Rame 50<br>125 → Oxi 20 Flow<br>125 → Europolt 20<br>85 → NeroVivo (con concimi) |
| ● GEN ● FEB ● MAR ● APR ● MAG ● GIU ● LUG ● AGO ● SET ● OTT ● NOV ● DIC | 130 → Zolfo Flow<br>130 → Agrizolfo<br>85 → NeroVivo (con concimi) |

## *Il mio orto bio®: comunicazione che fa crescere le vendite*



La linea Il mio orto bio® si presenta in store con un sistema completo di merchandising pensato per guidare il cliente in modo semplice e autonomo. Dalla guida pratica ai materiali da scaffale (reglette, stopper, locandine), fino al totem interattivo, ogni supporto valorizza il prodotto e favorisce il sell-out. Alleati strategici: partendo dal problema propongono subito la soluzione più adatta, offrendo una vendita assistita autonoma.

# *Atlante delle compatibilità*

| | | StarBugs® | Urticant | Olio di Neem | Pelmix | Ottomix Oil | Olio di Lino | Sapone Molle | Recid GelSil | Litotamnio | Caolino | Zeolite Mix | Bicarbonato di Potassio | Fungibasic |
|---|---|---|---|---|---|---|---|---|---|---|---|---|---|---|
| 91 | StarBugs® | | ✓ | ✓ | ✓ | ✓ | ✓ | ✗ | ✓ | ✓ | ✓ | ✓ | ✓ | ✓ |
| 94 | Urticant | ✓ | | ✓ | ✓ | ✓ | ✓ | ✓ | ✓ | ✓ | ✓ | ✓ | ✓ | ✓ |
| 95 | Olio di Neem | ✓ | ✓ | | ✓ | ✓ | ✓ | ✓ | ✓ | ✓ | ✓ | ✓ | ✓ | ✓ |
| 97 | Pelmix | ✓ | ✓ | ✓ | | ✓ | ✓ | ✓ | ✓ | ✓ | ✓ | ✓ | ✓ | ✓ |
| 99 | Ottomix Oil | ✓ | ✓ | ✓ | ✓ | | ✓ | ✓ | ✓ | ✓ | ✓ | ✓ | ✗ | ✗ |
| 100 | Olio di Lino | ✓ | ✓ | ✓ | ✓ | ✓ | | ✓ | ✓ | ✓ | ✓ | ✓ | ✗ | ✗ |
| 101 | Sapone Molle | ✗ | ✓ | ✓ | ✓ | ✓ | ✓ | | ✓ | ✓ | ✓ | ✓ | ✓ | ✓ |
| 103 | Recid GelSil | ✓ | ✓ | ✓ | ✓ | ✓ | ✓ | ✓ | | ✓ | ✓ | ✓ | ✓ | ✓ |
| 104 | Litotamnio | ✓ | ✓ | ✓ | ✓ | ✓ | ✓ | ✓ | ✓ | | ✓ | ✓ | ✓ | ✓ |
| 104 | Caolino | ✓ | ✓ | ✓ | ✓ | ✓ | ✓ | ✓ | ✓ | ✓ | | ✓ | ✓ | ✓ |
| 105 | Zeolite Mix | ✓ | ✓ | ✓ | ✓ | ✓ | ✓ | ✓ | ✓ | ✓ | ✓ | | ✓ | ✓ |
| 107 | Bicarbonato di Potassio | ✓ | ✓ | ✓ | ✓ | ✗ | ✗ | ✓ | ✓ | ✓ | ✓ | ✓ | | ✓ |
| 108 | Fungibasic | ✓ | ✓ | ✓ | ✓ | ✗ | ✗ | ✓ | ✓ | ✓ | ✓ | ✓ | ✓ | |
| 108 | Fungilipid | ✓ | ✓ | ✓ | ✓ | ✓ | ✓ | ✓ | ✓ | ✗ | ✓ | ✗ | ✓ | ✓ |
| 109 | Propolis | ✓ | ✓ | ✓ | ✓ | ✗ | ✗ | ✓ | ✓ | ✓ | ✓ | ✓ | ✓ | ✓ |
| 111 | Arancioil | ✓ | ✓ | ✓ | ✓ | ✓ | ✓ | ✓ | ✓ | ✓ | ✓ | ✓ | ✓ | ✓ |
| 112 | Tannico Fogliare | ✓ | ✓ | ✓ | ✓ | ✓ | ✓ | ✓ | ✓ | ✗ | ✓ | ✓ | ✗ | ✗ |
| 113 | Tannico Foglie e Radici | ✓ | ✓ | ✓ | ✓ | ✓ | ✓ | ✓ | ✓ | ✗ | ✓ | ✓ | ✗ | ✗ |
| 113 | Tannico Prati Verdi | ✓ | ✓ | ✓ | ✓ | ✓ | ✓ | ✓ | ✓ | ✗ | ✓ | ✓ | ✗ | ✗ |
| 114 | Zeolite | ✓ | ✓ | ✓ | ✓ | ✓ | ✓ | ✓ | ✓ | ✓ | ✓ | ✓ | ✓ | ✓ |
| 120 | Millefiori | ✗ | ✓ | ✓ | ✓ | ✓ | ✗ | ✓ | ✓ | ✓ | ✓ | ✓ | ✓ | ✓ |
| 121 | Calciodoro | ✓ | ✓ | ✓ | ✓ | ✓ | ✓ | ✗ | ✓ | ✓ | ✓ | ✓ | ✓ | ✓ |
| 121 | Fergame | ✓ | ✓ | ✓ | ✓ | ✓ | ✓ | ✓ | ✓ | ✓ | ✓ | ✓ | ✓ | ✓ |
| 123 | Cuproleaf | ✓ | ✓ | ✗ | ✓ | ✗ | ✗ | ✗ | ✓ | ✓ | ✗ | ✓ | ✗ | ✗ |
| 124 | Rame 30 | ✓ | ✓ | ✗ | ✓ | ✗ | ✗ | ✗ | ✓ | ✓ | ✗ | ✓ | ✓ | ✗ |
| 124 | Rame 50 | ✓ | ✓ | ✗ | ✓ | ✗ | ✗ | ✗ | ✓ | ✓ | ✗ | ✓ | ✓ | ✗ |
| 125 | Oxi 20 Flow | ✓ | ✓ | ✗ | ✓ | ✗ | ✗ | ✗ | ✓ | ✓ | ✗ | ✓ | ✗ | ✗ |
| 125 | Europolt 20 | ✓ | ✓ | ✗ | ✓ | ✗ | ✗ | ✗ | ✓ | ✓ | ✗ | ✓ | ✗ | ✗ |
| 127 | ViteViva Rame Zolfo | ✓ | ✓ | ✓ | ✓ | ✓ | ✓ | ✓ | ✓ | ✓ | ✓ | ✓ | ✓ | ✓ |
| 130 | Zolfo Flow | ✓ | ✓ | ✓ | ✓ | ✗ | ✗ | ✓ | ✓ | ✓ | ✓ | ✓ | ✗ | ✗ |
| 130 | Agrizolfo | ✓ | ✓ | ✓ | ✓ | ✗ | ✗ | ✓ | ✓ | ✓ | ✓ | ✓ | ✗ | ✗ |

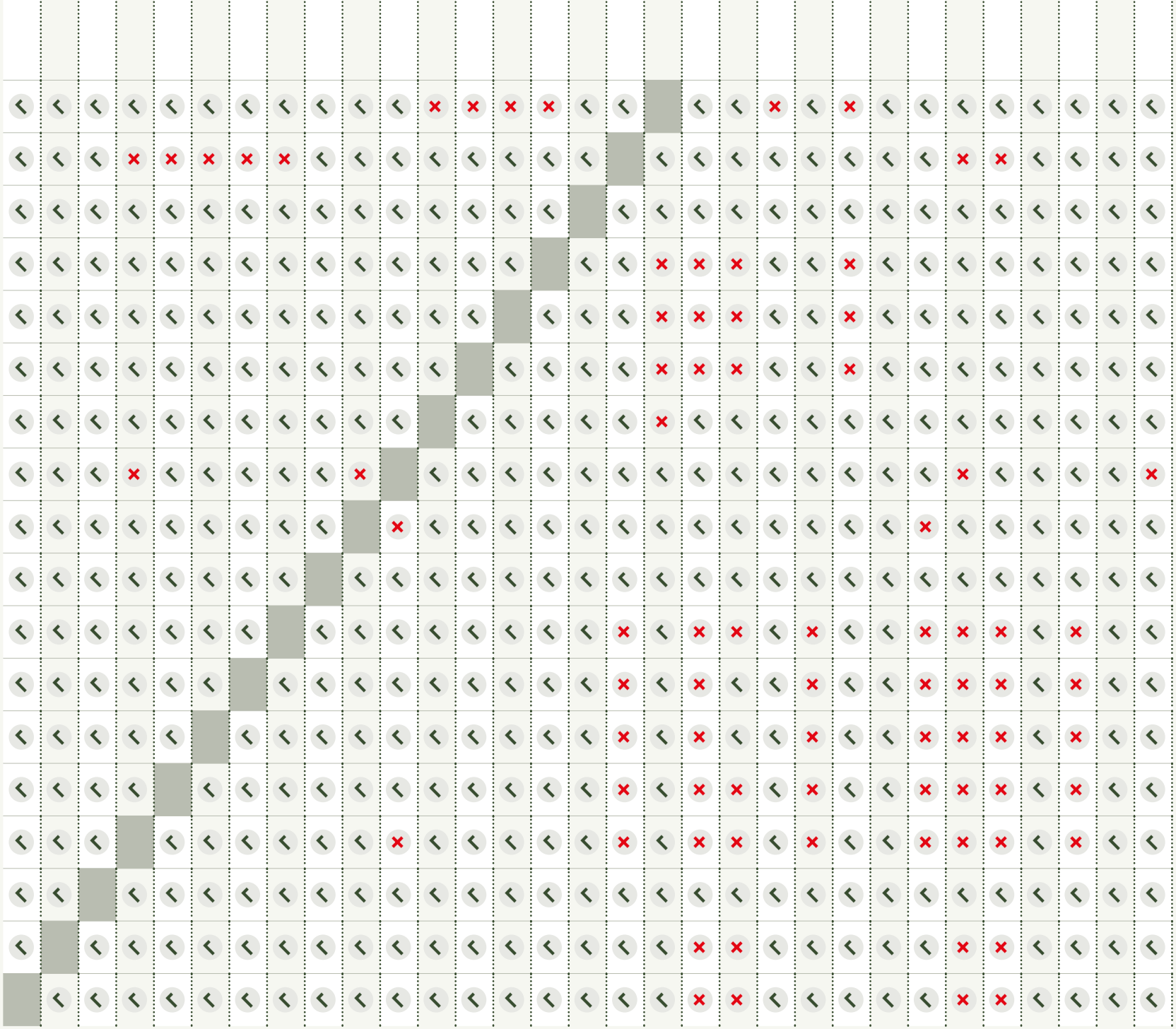
Fungilipid
Propolis
Arancioil
Tannico Fogliare
Tannico Foglie e Radici
Tannico Prati Verdi
Zeolite
Millefiori
Calciodoro
Fergame
Cuproleaf
Rame 30
Rame 50
Oxi 20 Flow
Europolt 20
ViteViva Rame Zolfo
Zolfo Flow
Agrizolfo

# La strada del successo

*Con la forza della natura*

Coltivare orti e giardini secondo natura e produrre alimenti rispettandone i ritmi è un vero e proprio stile di vita, una sommatoria di sensazioni ricavate dalla terra nella quale siamo ospiti e spettatori.

*Accogli la filosofia verde*



**RECID GELSIL**
Gel di silice
*pag. 103*

**SAPONE MOLLE**
*pag. 101*

**OLIO DI LINO**
*pag. 100*

**OTTOMIX OIL**
Mix di oli
*pag. 99*

**PELMIX**
Olio essenziale di pompelmo e palmarosa
*pag. 97*

**LITOTAMNIO**
*pag. 104*

**CAOLINO**
Polvere di roccia
*pag. 104*

**ZEOLITE MIX**
Polvere di roccia
*pag. 105*

**BICARBONATO DI POTASSIO**
*pag. 107*

**FUNGIBASIC**
Sodio idrogeno carbonato
*pag. 108*

**FUNGILIPID**
Lecitina di soia
*pag. 108*

**RAME 30 e 50**
*pag. 124*

**CUPROLEAF**
Rame e ferro
*pag. 123*

**FERGAME**
Ferro
*pag. 121*

**CALCIODORO**
Calcio
*pag. 121*

**MILLEFIORI**
Boro
*pag. 120*

**OXI 20 FLOW**
Rame e manganese
*pag. 125*

**VITEVIVA RAME ZOLFO**
*pag. 127*

**VITEVIVA RAME ZOLFO RTU**
*pag. 129*

**EUROPOLT 20**
Rame e boro
*pag. 125*

**ZOLFO FLOW**
Zolfo
*pag. 130*

**AGRIZOLFO**
Zolfo
*pag. 130*

**LEONARDIKA**
Leonardite
*pag. 81*

**TRICOSPEED**
*Trichoderma*
e Micorrize
*pag. 82*

**MICROSTARTER**
Amminoacidi
*pag. 83*

**NEROVIVO**
Biochar
*pag. 85*

**ENZISTART**
Borlanda
*pag. 86*

**LUPINI MACINATI**
Ammendante
*pag. 87*

**OLIO DI NEEM**
*pag. 95*

**URTICANT**
Estratto acquoso
di ortica
*pag. 94*

**ENTORAP**
*Beauveria*
e *Metarhizium*
*pag. 93*

**STARBUGS®**
*pag. 91*

**GEONEEM**
*pag. 89*

**PROPOLIS**
*pag. 109*

**ARANCIOIL**
Olio essenziale
di arancio dolce
*pag. 111*

**TANNICO FOGLIARE**
Tannini
*pag. 112*

**TANNICO FOGLIE E RADICI**
Tannini
*pag. 113*

**TANNICO PRATI VERDI**
Tannini
*pag. 113*

**ZEOLITE**
Polvere di roccia
*pag. 114*

**CONCIME AGRUMI**
*pag. 120*

**AMMINOLEAF**
Amminoacidi
per le piante
*pag. 119*

**MALINDI**
Alghe marine
*pag. 118*

**ALGACREAM**
Crema d'alghe
*pag. 117*

**IDROVITAMIN**
Poliammine
*pag. 116*



*Goditi frutta e verdura di stagione!*

Mentre la parola "biologico" è sulla bocca di tutti, lo scenario riportato in questa sezione è il frutto di studi e prove iniziate molti anni addietro, poiché difendere le piante con soluzioni naturali non è una scoperta degli anni più recenti, fomentata dall'uscita di validi strumenti chimici per la difesa, ma una vera e propria arte.

# Green Ambassador

Ci sono persone che ogni giorno scelgono di prendersi cura delle piante e della natura, una cura sostenibile e nel rispetto dell'ambiente. Sono giardinieri, vivaisti, orticoltori, agronomi e alcuni... anche content creator! I nostri Green Ambassador testano, mostrano e consigliano i prodotti Il mio orto bio® con fiducia, trasparenza e passione.


























# *Le nostre voci verdi*

*Chi ci mette la faccia (e le mani)*

Sui social c'è chi coltiva "like"... e chi coltiva davvero!
Non sono semplici testimonial, ma appassionati esperti che hanno scelto i nostri prodotti per una ragione precisa: sono efficaci, rispettano la natura e danno risultati visibili.
Ogni giorno i nostri influencer lavorano con le mani nella terra, utilizzano i prodotti e condividono consigli pratici, recensioni autentiche. Condividono la loro esperienza con competenza e passione, mostrando risultati concreti e aiutando migliaia di persone a prendersi cura di orti, terrazzi e balconi.
Grazie ai nostri ambassador e ai prodotti Il mio orto bio® curare le piante è semplice, efficace e naturale!

## *simegarden*



**+ 491.000** follower
**Consigli e curiosità sulle piante, ogni giorno!**
Scopri il suo garden a Napoli oppure visita lo shop online: troverai piante, idee regalo e tante ispirazioni green per arredare con il verde, anche da casa.

## *aboutgarden*



**+ 450.000** follower
**Divulgatrice del verde e appassionata di sostenibilità.**
Tra giardinaggio, orti urbani e libri, racconta un lifestyle naturale fatto di piccoli gesti quotidiani e tante ispirazioni per vivere in armonia con la natura.

## *legeorgiche*



**+ 145.000** follower
**Parla di piante... e te le spedisce a casa!**
Condivide consigli pratici, curiosità e novità dallo shop online. Ti guida nel mondo del verde con passione e semplicità, rendendo ogni pianta una storia da coltivare.

## *sfobbo*



**+ 115.000** follower
**Piante e arredamento con uno sguardo esotico.**
Tra design e natura, oggi ti porta tra forme eleganti, piante tropicali e suggestioni di una quotidianità immersa nel verde, raccontata con creatività e stile.

*Scansiona il QR Code e scopri "Il mio orto bio®"!*

Accedi a tutti i nostri canali social, consigli utili e contenuti speciali per coltivare in modo naturale e sostenibile.

Se hai un negozio fisico o uno store online e vuoi diventare nostro rivenditore ufficiale, contattaci: saremo felici di inserire la tua attività nella nostra rete e farla conoscere ai nostri clienti.

# *Kit: il must-have del 2026 per i green ambassador*




Una soluzione completa e pronta all'uso per chi coltiva secondo natura. Con Il mio orto bio®, coltivare in armonia con l'ambiente è semplice, efficace e alla portata di tutti.

Guarda il video

# *Kit Il mio orto bio®*

*Un vortice di soluzioni biologiche*




**Coltivare è un atto d'amore**
Per la terra, per chi ci nutre, per il futuro. Nascono così i nuovi Kit Il mio orto bio® di Newpharm®: un concentrato di natura, cura e semplicità dedicato a chi ama sporcarsi le mani e veder crescere la vita.

Ogni kit è pensato per affrontare con consapevolezza le principali sfide dell'orto e del giardino – afidi, cocciniglie, insetti defogliatori, oidio, peronospora, ticchiolatura, cimici, acari, botrite e ruggini – con strumenti naturali, consigli pratici e piccoli segreti del mestiere.

È la risposta concreta per chi sceglie ogni giorno di coltivare secondo natura, rispettando i ritmi del suolo e gli equilibri del nostro ecosistema.

La linea Il mio orto bio® si arricchisce così di una proposta unica, pensata per rendere la difesa biologica accessibile a tutti: dagli appassionati più esperti a chi muove i primi passi.

Dalla radice alla foglia, ogni gesto conta. E ogni gesto, con i nostri kit, diventa semplice, sicuro e rispettoso. Perché prendersi cura di un orto significa molto più che coltivare: vuol dire proteggere la biodiversità, sostenere il suolo, scegliere un domani più verde.

**Un kit, mille soluzioni. E un solo obiettivo: coltivare il futuro più verde secondo natura, con amore.**

# *Afidi*




Gli afidi sono piccoli insetti che indeboliscono le piante succhiandone la linfa. Proteggi le tue piante con un'azione naturale e rispettosa dell'ambiente.

| **CONTENUTO KIT** | **PAG** |
|---|---|
| **Pelmix** 200 g | 97 |
| **Ottomix Oil** 200 mL | 99 |
| **Amminoleaf** 250 g | 119 |

**Cod.** PM200 00065
**Pz/crt** 6 pz
**Vendita** LV

8 057592 273680 >

# *Cocciniglie*




Le cocciniglie si attaccano saldamente ai tessuti vegetali per nutrirsi della linfa. Il Kit offre soluzioni biologiche efficaci per sconfiggerle in modo sostenibile.

| **CONTENUTO KIT** | **PAG** |
|---|---|
| **Sapone Molle** 200 mL | 101 |
| **Ottomix Oil** 200 mL | 99 |
| **Malindi** 100 g | 118 |

**Cod.** PM200 00066
**Pz/crt** 6 pz
**Vendita** LV

8 057592 273697 >

# *Insetti defogliatori*




Altica, dorifora, oziorrinco, nottue: sono solo alcuni degli insetti masticatori che danneggiano rapidamente le foglie di orticole e ornamentali. Il Kit Defogliatori rafforza le tue piante e le protegge naturalmente.

| **CONTENUTO KIT** | **PAG** |
|---|---|
| **Entorap** 50 g | 93 |
| **Recid GelSil** 200 g | 103 |
| **Malindi** 100 g | 118 |

**Cod.** PM200 00067
**Pz/crt** 6 pz
**Vendita** LV

8 057592 273703 >

# *Oidio*




L'oidio è una malattia fungina molto comune, che si manifesta con una patina bianca e polverosa su foglie, germogli, fiori e frutti. Il Kit Oidio è la risposta naturale per piante forti e sane.

| **CONTENUTO KIT** | **PAG** |
|---|---|
| **Arancioil** 200 g | 111 |
| **Fungibasic** 200 g | 108 |
| **Malindi** 100 g | 118 |

**Cod.** PM200 00068
**Pz/crt** 6 pz
**Vendita** LV

8 057592 273710 >

# *Peronospora*




Le peronospore sono microrganismi patogeni che colpiscono ortaggi come patata, pomodoro, cipolla, lattuga, porro e cucurbitacee. Salva il tuo orto dalla peronospora con una protezione naturale.

| **CONTENUTO KIT** | **PAG** |
|---|---|
| **Arancioil** 200 g | 111 |
| **Fungilipid** 100 g | 108 |
| **Tannico Foglie e Radici** 200 g | 113 |

**Cod.** PM200 00069
**Pz/crt** 6 pz
**Vendita** LV

8 057592 273727 >

# *Ticchiolatura*




La ticchiolatura, come quella del melo o della rosa, è una malattia fungina abbastanza comune. Grazie al Kit Ticchiolatura, una difesa biologica per frutti e foglie perfette.

| **CONTENUTO KIT** | **PAG** |
|---|---|
| **Propolis** 150 mL | 109 |
| **Cuproleaf** 250 g | 123 |
| **Bicarbonato di Potassio** 200 g | 107 |

**Cod.** PM200 00070
**Pz/crt** 6 pz
**Vendita** LV

8 057592 273734 >

# Acari

NEW




Gli acari, come il ragnetto rosso, sono minuscoli parassiti che pungono le foglie per succhiarne il contenuto cellulare. Difendi le tue piante con il Kit Acari, una soluzione naturale ed efficace.

| CONTENUTO KIT | PAG |
|---|---|
| **Sapone Molle** 200 mL | 101 |
| **Recid GelSil** 200 g | 103 |
| **Malindi** 100 g | 118 |

**Cod.** PM200 00102
**Pz/crt** 6 pz
**Vendita** LV

8 057592 274083 >

# Cimici

NEW




Le cimici pungono frutti, foglie e ortaggi per nutrirsi della linfa, causando deformazioni, macchie e marciumi. Il Kit Cimici è la protezione naturale per resistere ai loro attacchi.

| CONTENUTO KIT | PAG |
|---|---|
| **StarBugs®** 200 g | 91 |
| **Ottomix Oil** 200 mL | 99 |
| **Algacream** 250 g | 117 |

**Cod.** PM200 00104
**Pz/crt** 6 pz
**Vendita** LV

8 057592 274106 >

# Botrite e ruggini

NEW




La botrite (nota anche come muffa grigia) e le ruggini sono malattie fungine molto diffuse, in grado di compromettere rapidamente intere parti della pianta. Proteggi le tue colture con il Kit Botrite e Ruggini, una difesa totalmente naturale.

| CONTENUTO KIT | PAG |
|---|---|
| **Bicarbonato di Potassio** 200 g | 107 |
| **Fungilipid** 100 g | 108 |
| **Propolis** 150 mL | 109 |

**Cod.** PM200 00103
**Pz/crt** 6 pz
**Vendita** LV

8 057592 274090 >

## *C'è di più. Insieme ai prodotti la guida completa.*




*Sfogliala, esplorala, consultala!*

# *Nutrire il suolo per nutrire le piante*

Il microbioma del suolo svolge un ruolo fondamentale rendendo disponibili i nutrienti per le piante. I concimi organici aumentano la fertilità del suolo, nutrendo sia le piante che le altre forme di vita amiche del coltivatore.

## MIGLIORATORI DELLA STRUTTURA E DELLA VITA DEL SUOLO



**LEONARDIKA**
Ammendante a base di Leonardite
*pag. 81*



**TRICOSPEED**
Inoculo di funghi micorrizici
*pag. 82*



**NEROVIVO**
Ammendante a base di Biochar
*pag. 85*

## CONCIMI BIOLOGICI AZOTATI



**MICROSTARTER**
Concime organico azotato
*pag. 83*



**ENZISTART**
Concime organico azotato a base di borlanda
*pag. 86*



**LUPINI MACINATI**
Concime organico azotato per piante acidofile
*pag. 87*

# Leonardika

*Ammendante a base di Leonardite*

BIO

## COMPOSIZIONE

Carbonio (C) organico sulla sostanza secca 35%
Azoto (N) organico sulla sostanza secca 0,7%

## CARATTERISTICHE

Prestigiosa Leonardite di origine vegetale ad alto tasso di mineralizzazione, ricavata da giacimenti millenari del North Dakota. Incorporata al suolo durante le lavorazioni autunnali o alla messa a dimora primaverile, ne migliora profondamente la struttura chimico-fisica rendendo disponibili i nutrienti per le piante.

## PERIODO D'IMPIEGO

Per alberi da frutto:

| GEN | FEB | MAR | APR | MAG | GIU | LUG | AGO | SET | OTT | NOV | DIC |
|---|---|---|---|---|---|---|---|---|---|---|---|
| ● | ● | ● | ● | ○ | ○ | ○ | ○ | ● | ● | ● | ● |

Per ortive: al momento del trapianto.

## DOSI E MODI D'USO

- Alberi da frutto e ornamentali: 200–300 g ogni 10 m² di terreno lavorato oppure 400 g ogni 10 m² al trapianto.
- Orticole e floricole: 300–400 g ogni 10 m² di terreno.
- Tappeti erbosi: 300–400 g ogni 10 m² di terreno.
- Preparazione orti e terricci: 400–500 g ogni 10 m² di terreno durante la lavorazione oppure 6–10 kg per m³ di terriccio impiegato.




*tips*

Consigliato in associazione con Geoneem a pag. 89

Per un terreno nutrito e "ripulito" da insetti dannosi.

**Cod.** 10410 00081
**Conf.** 1 kg
**Pz/crt** 12 pz
**Vendita** LV
**Iva** 4%
8 057592 272805

**Cod.** PM200 00032
**Conf.** 4 kg
**Pz/crt** 60 pz
**Vendita** LV
**Iva** 4%

**Cod.** 10410 00063
**Conf.** 4 kg
**Pz/crt** 1 pz
**Vendita** LV
**Iva** 4%
8 057592 272317

## *Nuova vita ai suoli stanchi*

Usalo per correggere i difetti del terreno e ottenere così fioriture rigogliose e produzioni abbondanti.

*Acidi umici e fulvici*
che promuovono lo sviluppo radicale

*Nutre i microorganismi*
per nutrire la pianta



Granulare

# Tricospeed

*Inoculo di funghi micorrizici*

BIO

## COMPOSIZIONE

Ammendante compostato misto
Contenuto in micorrize 1%
Contenuto in batteri della rizosfera $5\times10^6$ UFC/g
Contenuto in *Trichoderma atrobrunneum* $2\times10^7$ UFC/g

## CARATTERISTICHE

Tricospeed arricchisce il suolo con funghi e batteri benefici, che agiscono efficacemente promuovendo la crescita della pianta e supportandola in caso di stress. Un valido alleato da utilizzare sia in fase di preparazione del terreno e di trapianto, ma anche con la coltura in atto. In caso di problemi radicali di piante in vaso, altamente consigliato incorporato al nuovo terriccio. Utilissimo anche in caso di patologie del tappeto erboso.

## PERIODO D'IMPIEGO

| GEN | FEB | MAR | APR | MAG | GIU | LUG | AGO | SET | OTT | NOV | DIC |
|---|---|---|---|---|---|---|---|---|---|---|---|
| ○ | ● | ● | ● | ● | ● | ● | ● | ● | ● | ○ | ○ |

## DOSI E MODI D'USO

- Ortive: interrare leggermente 10–50 g per seme o plantula oppure sciogliere 5–10 g in 10 L d'acqua per 10 m².
- Piante in vaso: interrare leggermente 30–80 g per vaso oppure sciogliere 1–2 g in 2 L d'acqua per un vaso di 10 L di capacità.




*tips*

**Usalo in combinazione con Microstarter a pag. 83**

Per un effetto boost.

**Cod.** 10420 00001
**Conf.** 500 g
**Pz/crt** 12 pz
**Vendita** LV
**Iva** 4%

8 057592 270290

## La potenza del Trichoderma

*Attacca i funghi*
patogeni del terreno

*Colonizza*
la superficie della radice, stimolando la resistenza sistemica

*Aumenta la tolleranza*
alla salinità e alla siccità

*Mobilizza i nutrienti*
come il ferro, utili alla pianta, abbassando il pH del suolo



# *Microstarter*

*Concime organico azotato*

BIO

## COMPOSIZIONE

Azoto (N) organico 6%
Amminoacidi e proteine 37,5%
Acidi umici e fulvici 13%
Ossido di calcio totale 15%
Oltre il 40% di sostanza organica

## CARATTERISTICHE

Ideale per l'applicazione sul terreno senza lavorazione da metà autunno sino a tarda primavera, Microstarter è un concime biologico con elevato tenore di azoto organico immediatamente disponibile.
Il calcio e il diossido di silicio naturalmente contenuti contribuiscono a rendere la buccia dei frutti più resistente agli attacchi degli insetti.

## PERIODO D'IMPIEGO

| GEN | FEB | MAR | APR | MAG | GIU | LUG | AGO | SET | OTT | NOV | DIC |
|---|---|---|---|---|---|---|---|---|---|---|---|
| ● | ● | ● | ● | ● | ● | ○ | ○ | ● | ● | ● | ● |

## DOSI E MODI D'USO

- Alberi da frutto e ornamentali: 400–500 g ogni 10 m² di terreno oppure distribuire lungo il filare.
- Orticole e floricole: 600–800 g ogni 10 m² di terreno.
- Tappeti erbosi: 600–800 g a spaglio ogni 10 m² di giardino, meglio dopo l'arieggiatura.
- Integrato ai vasi: distribuire mensilmente 50 g di prodotto per vaso da 2 L di capacità e interrare leggermente.




**Cod.** PM200 00032 **Vendita** LV
**Conf.** 3 kg **Iva** 4%
**Pz/crt** 60 pz

**Cod.** 10410 00072 **Vendita** LV
**Conf.** 1 kg **Iva** 4%
**Pz/crt** 12 pz
8 057592 272812 >

**Cod.** 10410 00064 **Vendita** LV
**Conf.** 3 kg **Iva** 4%
**Pz/crt** 1 pz
8 057592 270283 >

## *Ideale per il frutteto, il vigneto e le siepi*

Microstarter non necessita di essere incorporato nel suolo, può essere semplicemente distribuito sul terreno da metà autunno fino alla tarda primavera.

*Distribuzione veloce*
grazie ai microgranuli
*Nutrizione completa*
*Piante più forti*



# *Dalla carbonaia del futuro*



Nasce NeroVivo, il carbone vegetale
che trasforma il tuo orto
in un ecosistema rigenerativo.

Liquido concentrato

# NeroVivo

*Ammendante a base di Biochar*

NEW

BIO

## COMPOSIZIONE

Carbonio (C) organico 65%
Contenuto in ceneri 7% s.s.
Ricco in meso e microelementi

## CARATTERISTICHE

NeroVivo è una sospensione acquosa di Biochar di prima qualità, prodotto dalla carbonizzazione di residui vegetali e sottoposto a fine micromacinazione. Ricco in carbonio stabile, favorisce la proliferazione dei microrganismi utili, rigenerando la sostanza organica del suolo. Grazie all'eccezionale porosità, migliora la ritenzione idrica del suolo e trattiene i nutrienti dal dilavamento, mantenendoli disponibili per le piante.
Crea così un ambiente favorevole per la radicazione e aumenta la produttività delle colture.

## PERIODO D'IMPIEGO

| GEN | FEB | MAR | APR | MAG | GIU | LUG | AGO | SET | OTT | NOV | DIC |
|---|---|---|---|---|---|---|---|---|---|---|---|
| ● | ● | ● | ● | ● | ● | ● | ● | ● | ● | ● | ● |

## DOSI E MODI D'USO

Utilizzabile tramite la fertirrigazione. Per ottenere risultati ottimali, si consiglia l'impiego in abbinamento con un concime, eseguendo 5 interventi distribuiti nel corso dell'anno.

- Alberi da frutto e ornamentali: 15 mL in 10 L di acqua per 10 m².
- Orticole e floricole: 15 mL in 10 L di acqua per 10 m².
- Tappeti erbosi: 15 mL in 10 L di acqua per 10 m².
- Suoli asfittici o con carenze strutturali: 150 mL in 10 L di acqua per 10 m².




*tips*

### Utile anche nel compostaggio

Aumenta la temperatura del compost, accelerando la mineralizzazione e riducendo la carica patogena.

**Cod.** 10410 00095
**Conf.** 200 g
**Pz/crt** 12 pz
**Vendita** LV
**Iva** 4%
8 057592 274052

## *Per una lenta cessione dei concimi*

Perfetto in abbinata con Enzistart (pag. 86) per l'uso nell'orto o con i concimi della sezione Nutrizione (pag. 139) per l'uso sui prati erbosi e sulle ornamentali.

*Lavora come una spugna* rilasciando i nutrienti un po' alla volta

*Riduce le perdite di azoto*

*Rende il fosforo più assimilabile*



Liquido concentrato

# Enzistart

BIO

*Concime organico azotato a base di borlanda*

## COMPOSIZIONE

Azoto (N) organico 2,5%
Ossido di potassio ( $K_2O$ ) solubile in acqua 5%
Carbonio (C) organico 10%
Ricco in aminoacidi e microelementi (Fe, Cu, Mn, Zn, Mo e Co)

## CARATTERISTICHE

Borlanda di origine vegetale ricca in proteine nobili, microelementi e sostanze naturali selezionate per nutrire terreni sfruttati, sabbiosi e poveri di sostanza organica. L'azoto organico a lenta cessione e il potassio a elevato titolo vengono gradualmente assimilati dalla pianta, favorendo uno sviluppo vegetativo completo e la produzione abbondante di fiori e frutti.

## PERIODO D'IMPIEGO

| GEN | FEB | MAR | APR | MAG | GIU | LUG | AGO | SET | OTT | NOV | DIC |
|---|---|---|---|---|---|---|---|---|---|---|---|
| ● | ● | ● | ● | ● | ● | ● | ● | ● | ● | ● | ● |

## DOSI E MODI D'USO

- Alberi da frutto e ornamentali:
  Applicazione fogliare: 20–30 g per 10 L d'acqua.
- Orticole e floricole:
  trattamento del suolo prima della semina o del trapianto:
  30–50 g in 10 L d'acqua per 10 m².
  Trattamento del suolo con colture in atto:
  50–70 g in 10 L d'acqua.
  Applicazione fogliare: 25–30 g per 10 L d'acqua.
- Tappeti erbosi: 25–30 g in 10 L d'acqua ogni 10 m².




*tips*

**Applica Enzistart:**

Dopo la fioritura per aumentare il grado zuccherino, la colorazione e la pezzatura dei frutti.

**Cod.** 10410 00065
**Conf.** 1 kg
**Pz/crt** 12 pz
**Vendita** LV
**Iva** 4%

8 057592 272362

## *Un prodotto organico tuttofare*

Stimola la microflora utile
e aumenta la fertilità del suolo,
favorendo lo sviluppo vegetativo
e la produttività delle colture.



# *Lupini Macinati*

*Concime organico azotato per piante acidofile*

BIO

## COMPOSIZIONE

Azoto (N) organico 3%

## CARATTERISTICHE

Concime inodore, interamente naturale, a base di lupini macinati. Contiene sostanze organiche adatte a rendere più fertile il terreno, favorendo uno sviluppo sano di foglie, fiori e frutti. Ideale per la concimazione degli agrumi e di tutte le piante acidofile (azalee, camelie ecc.) coltivate in vaso o in terra.

## PERIODO D'IMPIEGO

| GEN | FEB | MAR | APR | MAG | GIU | LUG | AGO | SET | OTT | NOV | DIC |
|---|---|---|---|---|---|---|---|---|---|---|---|
| ● | ● | ● | ● | ● | ● | ● | ● | ● | ● | ● | ● |

## DOSI E MODI D'USO

Distribuire 80–120 g per m² o 40–60 g per vasi di 30–50 cm di diametro. Ripetere una volta al mese.




**Cod.** 10410 00042
**Conf.** 750 g
**Pz/crt** 12 pz
**Vendita** LV
**Iva** 4%
8 057592 271112

## *I benefici del lupino*

Il lupino è una leguminosa in grado di sfruttare l'azoto atmosferico per il proprio sviluppo, grazie a una speciale simbiosi con dei batteri specifici. I semi dei lupini non solo contengono così una notevole quantità di azoto a lenta cessione, ma sono anche ricchi di acidi grassi insaturi in grado di promuovere lo sviluppo di nuove radici.



# *La difesa dai parassiti dannosi*

Insetti, acari e altri parassiti possono arrecare alle piante gravi danni in poco tempo. Un intervento tempestivo e pianificato può preservare la salute delle colture.

## PRODOTTI PER APPLICAZIONE RADICALE



**GEONEEM**
Concime organico azotato con panelli di Neem
*pag. 89*



**STARBUGS®**
Concime a base di microelementi per applicazioni fogliari e radicali
*pag. 91*



**ENTORAP**
Inoculo di funghi micorrizici
*pag. 93*

## LIQUIDI PER APPLICAZIONE FOGLIARE



**STARBUGS®**
Concime a base di microelementi per applicazioni fogliari e radicali
*pag. 91*



**URTICANT**
Insetticida, acaricida e fungicida
*pag. 94*



**OLIO DI NEEM**
Coadiuvante per piante e concimi
*pag. 95*



**PELMIX**
Miscela di oli essenziali vegetali
*pag. 97*



**OTTOMIX OIL**
Potenziatore delle difese naturali
*pag. 99*



**OLIO DI LINO**
Potenziatore delle difese naturali
*pag. 100*



**SAPONE MOLLE**
Potenziatore delle difese naturali
*pag. 101*

## POLVERI PER APPLICAZIONE FOGLIARE



**ENTORAP**
Inoculo di funghi micorrizici
*pag. 93*



**RECID GELSIL**
Potenziatore delle difese naturali
*pag. 103*



**LITOTAMNIO**
Potenziatore delle difese naturali
*pag. 104*



**CAOLINO**
Potenziatore delle difese naturali
*pag. 104*



**ZEOLITE MIX**
Potenziatore delle difese naturali
*pag. 105*

Pellet

# Geoneem

*Concime organico azotato con panelli di Neem*

BIO

## COMPOSIZIONE

Azoto (N) organico 3%

## CARATTERISTICHE

Geoneem è un concime di origine vegetale multifunzionale ottenuto dalla spremitura a freddo dei semi oleosi dell'albero del Neem (*Azadirachta indica*). Viene incorporato al terreno durante le lavorazioni o i rinvasi in primavera.
Per piante già radicate, è sufficiente introdurre il prodotto in piccoli fori praticati nel terriccio.

## PERIODO D'IMPIEGO

| GEN | FEB | MAR | APR | MAG | GIU | LUG | AGO | SET | OTT | NOV | DIC |
|---|---|---|---|---|---|---|---|---|---|---|---|
| ● | ● | ● | ● | ● | ● | ● | ● | ● | ● | ● | ● |

## DOSI E MODI D'USO

- Alberi da frutto e ornamentali: 100–200 g per albero (c.a. 400 g ogni 10 m²) distribuiti in primavera nell'area di proiezione al suolo della chioma.
- Orticole e floricole: 20–30 g per pianta o indicativamente 200–300 g ogni 10 m² di terreno. Applicare dalla primavera una volta al mese.
- Piante in vaso: 10 g per vaso considerando una circonferenza di 10–12 cm.
- Preparazione dei terricci: 6–10 kg per m³.




**Cod.** PM200 00032
**Conf.** 4 kg
**Pz/crt** 60 pz
**Vendita** LV
**Iva** 4%

**Cod.** 10410 00075
**Conf.** 1 kg
**Pz/crt** 12 pz
**Vendita** LV
**Iva** 4%
8 057592 272843

**Cod.** 10410 00069
**Conf.** 4 kg
**Pz/crt** 1 pz
**Vendita** LV
**Iva** 4%
8 057592 270207

## *Nutrizione e Protezione*

→ Apporta al suolo macronutrienti essenziali per la crescita vegetale.

→ Limita le perdite di azoto causate dalla nitrificazione.

→ Previene i danni provocati da insetti terricoli (ferretti, oziorinco, nottue, diabrotica, formiche).

→ Allontana naturalmente i nematodi.





# *La sapienza millenaria delle piante alle piante*

StarBugs® è un concime di nuova generazione, nel quale il manganese sposa il tè verde e la caffeina.
Utilizzato in fertirrigazione, esercita un'azione sistemica, consentendo ai composti attivi di raggiungere anche le parti più inaccessibili e la nuova vegetazione che cresce dopo il trattamento.

Liquido concentrato

# StarBugs®

*Concime a base di microelementi per applicazioni fogliari e radicali*

## COMPOSIZIONE

Manganese (Mn) solfato, solubile in acqua 2%

## CARATTERISTICHE

StarBugs® è un concime liquido concentrato a base di solfato di manganese. Grazie alle pregiate materie prime impiegate, quale per esempio l'estratto di tè verde, contiene circa il 6% di caffeina. La speciale formulazione consente un rapido assorbimento da parte delle radici; raggiungendo i nuovi germogli, promuove il rafforzamento della pianta, aiutandola a superare le fasi di stress dovute per esempio all'attacco da parte di insetti dannosi.

## PERIODO D'IMPIEGO

| GEN | FEB | MAR | APR | MAG | GIU | LUG | AGO | SET | OTT | NOV | DIC |
|---|---|---|---|---|---|---|---|---|---|---|---|
| ● | ● | ● | ● | ● | ● | ● | ● | ● | ● | ● | ● |

## DOSI E MODI D'USO

- Applicazione fogliare: utilizzare 15–25 g/L di acqua, in abbinamento a oli vegetali alimentari come Ottomix Oil.
- Fertirrigazione – piante in vaso: utilizzare 15–25 g/L di acqua e trattare 40 L di terriccio.
- Fertirrigazione – ortive/ornamentali a terra: utilizzare 15–25 g/L di acqua e applicare la soluzione diluita al suolo nell'area radicale (anche oltre la proiezione a terra della chioma) alla quantità di 4–7 L/m².

Da utilizzare soltanto in caso di bisogno riconosciuto.
Non superare le dosi appropriate.




PAG. 52

Stopper dedicato

*tips*

**Usalo in caso di:**


Mosca bianca


Licenide del geranio


Minatrice serpentina


Cimice asiatica


Tingide

**Consigliato in miscela con Ottomix Oil a pag. 99 e con Caolino a pag. 104 per una massima resa nel trattamento fogliare.**


**Cod.** 10410 00086 **Vendita** LV
**Conf.** 200 g **Iva** 4%
**Pz/crt** 12 pz

8 057592 273635


**Cod.** 10410 00087 **Vendita** LV
**Conf.** 1 kg **Iva** 4%
**Pz/crt** 12 pz

8 057592 273642

## *I benefici naturali della caffeina*

La caffeina è una molecola naturalmente contenuta in semi, foglie e frutti di piante edibili come il caffè, il tè e il guaranà. Le piante la producono per scoraggiare gli attacchi da parte degli insetti parassiti.

*Ostile per gli insetti*

*Limita* la proliferazione di funghi e batteri



# *Il guardiano invisibile delle tue colture*



Una soluzione naturale
affinata da migliaia
di anni di evoluzione.

Polvere bagnabile

# Entorap

*Inoculo di funghi micorrizici*

BIO

## COMPOSIZIONE

Ammendante vegetale semplice non compostato
Contenuto in micorrize 1%
Contenuto in batteri della rizosfera $10^8$ UFC/g

## CARATTERISTICHE

Entorap racchiude un consorzio concentrato di microrganismi selezionati in natura per favorire lo sviluppo dei funghi *Beauveria* e *Metarhizium*. Queste due specie sono note per la loro proprietà di contrasto nei confronti di numerosi parassiti quali le larve di molti coleotteri (dorifora, oziorrinco, popilia, diabrotica, elateridi), lepidotteri (tuta e nottue), cimici, afidi, tripidi, aleurodidi e acari (ragnetto rosso, ragnetto giallo). Entorap vanta una speciale formulazione in polvere secca che garantisce una lunga vita dei microrganismi contenuti.

## PERIODO D'IMPIEGO

| GEN | FEB | MAR | APR | MAG | GIU | LUG | AGO | SET | OTT | NOV | DIC |
|---|---|---|---|---|---|---|---|---|---|---|---|
| ○ | ○ | ● | ● | ● | ● | ● | ● | ● | ○ | ○ | ○ |

## DOSI E MODI D'USO

Disperdere 20–50 g di polvere in 10 L d'acqua, agitare bene, quindi applicare al suolo, sul fusto e sulla vegetazione nelle ore serali. I maggiori benefici si ottengono applicando Entorap dopo l'intervento irriguo al suolo o in condizioni di alta umidità. Ripetere a intervalli di 4–7 giorni.




*tips*

**Usalo in combinazione con Insetticida Bacillus a pag. 171**

Per un effetto sinergico contro i lepidotteri.

**Cod.** 10410 00074
**Conf.** 50 g
**Pz/crt** 12 pz
**Vendita** LV
**Iva** 4%
8 057592 272829

**Cod.** 10410 00080
**Conf.** 150 g
**Pz/crt** 12 pz
**Vendita** LV
**Iva** 4%
8 057592 272836

## *Funghi amici delle piante*

*Beauveria* e *Metarhizium* sono funghi entomopatogeni, in grado cioè di parassitizzare in maniera specifica alcuni insetti, portandoli a morte nel giro di circa 5 giorni.



RTU — Liquido pronto uso  Liquido concentrato

# *Urticant*

*Insetticida, acaricida e fungicida*

SB Sostanza di base

BIO

## COMPOSIZIONE

RTU
20% estratto acquoso di ortica fermentata (*Urtica* spp.)

CONCENTRATO
100% estratto acquoso di ortica fermentata (*Urtica* spp.)

## CARATTERISTICHE

Urticant è un estratto acquoso di ortica, particolarmente efficace nel controllo del ragnetto rosso e di insetti dannosi come afidi, tignole, altica, carpocapsa.
L'estratto di ortica contiene inoltre preziose sostanze, quali l'acido formico, l'acido salicilico e l'acido caffeico in grado di aiutare la pianta a resistere agli attacchi di funghi patogeni quali l'oidio, la peronospora, la monilia e la muffa grigia.

## PERIODO D'IMPIEGO

| GEN | FEB | MAR | APR | MAG | GIU | LUG | AGO | SET | OTT | NOV | DIC |
|---|---|---|---|---|---|---|---|---|---|---|---|
| ○ | ○ | ● | ● | ● | ● | ● | ● | ● | ○ | ○ | ○ |

## DOSI E MODI D'USO

- RTU: agitare bene prima dell'uso e irrorare la pianta da una distanza di 40–50 cm, bagnando in modo uniforme tutta la superficie, compresa la pagina inferiore delle foglie.
- CONCENTRATO: diluire in rapporto 1:5 ovvero 100 mL di prodotto in 500 mL d'acqua e applicare avendo cura di bagnare uniformemente le foglie.

Attendere almeno 7 giorni dopo l'ultima applicazione prima di raccogliere.




*tips*

Efficace contro:



Afidi | Ragnetto rosso | Peronospora | Oidio

**RTU**
**Cod.** 10330 00006
**Conf.** 500 mL
**Pz/crt** 12 pz
**Vendita** LV
**Iva** 22%
8 057592 270214

**CONCENTRATO**
**Cod.** 10330 00001
**Conf.** 1 L
**Pz/crt** 12 pz
**Vendita** LV
**Iva** 22%
8 057592 270597

## *Da pianta molesta a valido alleato*

Le foglie e i giovani steli dell'ortica sono ricchi di sostanze irritanti che possiamo sfruttare per proteggere le nostre piante.

*Acido formico*
con azione diretta su molti insetti

*Acido salicilico*
stimola la resistenza della pianta



RTU — Liquido pronto uso  Liquido concentrato

# *Olio di Neem*

*Coadiuvante per piante e concimi*

Naturale

## COMPOSIZIONE

| RTU | CONCENTRATO |
|---|---|
| Olio di Neem<br>emulsione in acqua al 2% | Olio di Neem<br>a elevata purezza |

## CARATTERISTICHE

Noto nel mondo del biologico per la protezione delle piante, l'Olio di Neem, ricavato dalla spremitura a freddo dei semi dell'albero indiano *Azadirachta indica*, è un concentrato solubile in acqua da distribuire uniformemente sulle foglie per rendere queste ultime indesiderate agli insetti senza però recare disturbo agli impollinatori. Realizza inoltre un film protettivo in grado di creare condizioni ostili alla proliferazione di funghi.

## PERIODO D'IMPIEGO

| GEN | FEB | MAR | APR | MAG | GIU | LUG | AGO | SET | OTT | NOV | DIC |
|---|---|---|---|---|---|---|---|---|---|---|---|
| ○ | ○ | ● | ● | ● | ● | ● | ● | ● | ○ | ○ | ○ |

## DOSI E MODI D'USO

- RTU: applicare uniformemente sulla vegetazione nelle ore più fresche della giornata.
- CONCENTRATO: miscelare 5–15 mL di Olio di Neem in 1 L d'acqua a temperatura ambiente, quindi applicare uniformemente sulla vegetazione nelle ore più fresche della giornata.

Ripetere gli interventi settimanalmente e se necessario, aumentare la frequenza.




*tips*

**Utilizza Olio di Neem nelle ore serali:**

Efficacia migliore e più duratura.

**Insieme a Caolino a pag. 104 per un effetto sinergico.**

**RTU**
**Cod.** 10700 00025
**Conf.** 500 mL
**Pz/crt** 12 pz
**Vendita** LV
**Iva** 22%
8 057592 270184 >

**CONCENTRATO**
**Cod.** 10700 00008
**Conf.** 1 L
**Pz/crt** 12 pz
**Vendita** LV
**Iva** 22%
8 057592 270559 >

**CONCENTRATO**
**Cod.** 10700 00007
**Conf.** 250 mL
**Pz/crt** 24 pz
**Vendita** LV
**Iva** 22%
8 057592 270542 >

## *Efficacia su più livelli*

→ Azione deterrente all'alimentazione da parte degli insetti.

→ Dopo l'ingestione, rende gli insetti inappetenti e influisce sulla loro crescita.

→ Crea un ambiente ostile allo sviluppo dei funghi patogeni.



# *Mai più senza!*



Utilizzato durante tutto il ciclo di produzione, Pelmix permette di evitare la proliferazione di insetti dannosi.

RTU — Liquido pronto uso  Liquido concentrato

# *Pelmix*

*Miscela di oli essenziali vegetali*

N Naturale



## COMPOSIZIONE

O. E. di palmarosa e O. E. di pompelmo 100% vegetali.

## CARATTERISTICHE

Pelmix nasce dall'unione degli oli essenziali di palmarosa e di pompelmo, estratti a freddo. Distribuito uniformemente sulle foglie, rende la pianta inospitale per gli insetti dannosi, quali afidi, cocciniglie, tripidi e ragnetti. Pelmix crea inoltre un ambiente sfavorevole per la proliferazione dei funghi patogeni (es. *Fusarium*, *Penicillium*, *Verticillium*, *Botrytis*, *Rhizoctonia*), contribuendo così al benessere complessivo della pianta.

## PERIODO D'IMPIEGO

GEN FEB MAR APR MAG GIU LUG AGO SET OTT NOV DIC

## DOSI E MODI D'USO

Pelmix può essere applicato durante l'intero periodo vegetativo; aumentare la frequenza di applicazione fino a 2 volte a settimana per almeno 2 settimane in caso di attacco.

- RTU: agitare bene prima dell'uso e applicare sulla vegetazione nelle ore più fresche della giornata.
- CONCENTRATO: diluire 80–100 mL di Pelmix in 10 L d'acqua e applicare sulla vegetazione nelle ore più fresche della giornata, interessando ambo le pagine fogliari.




*tips*

**Utilizza Pelmix per creare una barriera protettiva**



Afidi | Tripidi | Ragnetto rosso | Cocciniglie

**RTU**
**Cod.** 10700 03120
**Conf.** 500 mL
**Pz/crt** 12 pz
**Vendita** LV
**Iva** 22%
8 057592 273567

**CONCENTRATO**
**Cod.** 10700 03116
**Conf.** 200 g
**Pz/crt** 12 pz
**Vendita** LV
**Iva** 22%
8 057592 272850

## *Oli essenziali ricercati*

L'olio di palmarosa è composto da più di 50 molecole nobili, fra le quali spicca il geraniolo, composto utilizzato fin dagli antichi Egizi. L'olio di pompelmo è invece ricco di limonene, una molecola aromatica con proprietà antiossidanti e antimicrobiche. La miscela dei due oli rappresenta dunque un potente alleato per la difesa naturale delle piante.



# *8 oli per un beneficio completo*



Ottomix Oil potenzia le difese della pianta contro gli attacchi dei parassiti e svolge un'azione ovicida.

RTU — Liquido pronto uso  Liquido concentrato

# Ottomix Oil

*Potenziatore delle difese naturali*

C Corroborante

BIO

## COMPOSIZIONE

RTU
Miscela di oli vegetali alimentari (senape, sesamo, cartamo, cotone, semi di canapa, papavero, cumino nero, enotera) 0,16% in acqua

CONCENTRATO
Miscela di oli vegetali alimentari (senape, sesamo, cartamo, cotone, semi di canapa, papavero, cumino nero, enotera) 16,05% in acqua

## CARATTERISTICHE

Ottomix Oil è una combinazione di oli vegetali alimentari, selezionati per le loro proprietà uniche e miscelati nelle dosi ottimali per potenziare la resistenza naturale delle piante agli stress biotici e abiotici. Oltre all'effetto fisico sulle uova degli insetti grazie agli oli con diverse densità, la miscela è ricca di potenti antiossidanti e di fitoalessine, che hanno la capacità di stimolare le difese endogene delle piante. Sono inoltre contenuti alcuni alcaloidi, come la sinapina, noti per l'efficacia nei confronti di afidi, tripidi e mosche bianche.

## PERIODO D'IMPIEGO

GEN FEB MAR APR MAG GIU LUG AGO SET OTT NOV DIC

## DOSI E MODI D'USO

- RTU: agitare bene ed irrorare sulla pianta da una distanza di 40–50 cm.
- CONCENTRATO: diluire 5–10 mL di prodotto in 1 L di acqua, agitare bene ed irrorare la pianta da una distanza di 40–50 cm.

Trattare settimanalmente per ottenere i risultati migliori o secondo necessità.




*tips*

**Scegli Ottomix Oil:**

Un'alternativa naturale ecologica agli oli minerali derivati dal petrolio.

**RTU**
**Cod.** 10400 00066
**Conf.** 500 mL
**Pz/crt** 12 pz
**Vendita** LV
**Iva** 22%
8 057592 272867

**CONCENTRATO**
**Cod.** 10400 00036
**Conf.** 200 mL
**Pz/crt** 12 pz
**Vendita** LV
**Iva** 22%
8 057592 270108

## *Il solare per le piante*

Ottomix Oil è ricco di bioflavonoidi, glicosidi e carotenoidi, che sono in grado di attivare nella pianta la sintesi di fattori di protezione. Il risultato? La pianta diventa più resistente alle radiazioni solari nocive, come per esempio i raggi UV.

*Evita* le scottature



Liquido concentrato

# *Olio di Lino*

*Potenziatore delle difese naturali*

C Corroborante

BIO

## COMPOSIZIONE

Olio di Lino 100%

## CARATTERISTICHE

Olio vegetale ottenuto dalla spremitura a freddo dei semi di *Linum usitatissimum*, precedentemente essiccati e tostati. Potenzia le difese naturali delle piante in presenza di cocciniglie e altri fitomizi. Usato in miscela, vanta anche un'azione adesivante.

## PERIODO D'IMPIEGO

| GEN | FEB | MAR | APR | MAG | GIU | LUG | AGO | SET | OTT | NOV | DIC |
|---|---|---|---|---|---|---|---|---|---|---|---|
| ● | ● | ● | ● | ● | ● | ● | ● | ● | ● | ● | ● |

## DOSI E MODI D'USO

Azione preventiva: diluire 5 mL in 1 L di acqua e trattare ogni 10–15 gg, dall'inizio della fioritura fino alla raccolta dei frutti. Azione curativa: diluire 5 mL in 1 L di acqua ed effettuare due trattamenti a distanza di 5–15 gg. Applicabile anche durante la fioritura.




*tips*

### Usalo anche come lucidante fogliare:

Può essere applicato sulle foglie alla dose di 1 mL/L per creare un film lucido che ne migliora l'aspetto e riduce la disidratazione.

**Cod.** 10400 00015
**Conf.** 200 mL
**Pz/crt** 12 pz
**Vendita** LV
**Iva** 22%
8 057592 270719

**Cod.** 10400 00016
**Conf.** 1 L
**Pz/crt** 12 pz
**Vendita** LV
**Iva** 22%
8 057592 270726

## *Perfetto in miscela con il rame*

→ Maggiore superficie di contatto
→ Bagnatura omogenea
→ Permette di ridurre i dosaggi di rame del 30%



RTU — Liquido pronto uso  Liquido concentrato

# Sapone Molle

*Potenziatore delle difese naturali*

C Corroborante

BIO

## COMPOSIZIONE

RTU
Potassio 1,8% w/w

CONCENTRATO
Sapone potassico in soluzione acquosa 38%

## CARATTERISTICHE

Il Sapone Molle potenzia le difese delle piante nei confronti degli insetti a cuticola morbida come afidi, aleurodidi, cocciniglie, psille, cicaline e acari.
Svolge anche un'azione lavante, eliminando le uova deposte sulle foglie e sciogliendo la melata prodotta dagli insetti, agendo indirettamente anche contro le fumaggini.

## PERIODO D'IMPIEGO

| GEN | FEB | MAR | APR | MAG | GIU | LUG | AGO | SET | OTT | NOV | DIC |
|---|---|---|---|---|---|---|---|---|---|---|---|
| ○ | ● | ● | ● | ● | ● | ● | ● | ● | ● | ○ | ○ |

## DOSI E MODI D'USO

- RTU: agitare prima dell'uso e nebulizzare il prodotto sulla pianta intera, foglie e frutti al crepuscolo.
- CONCENTRATO: agitare prima dell'uso, diluire 5–12 mL in 1 L d'acqua quindi applicare su foglie e frutti nelle ore più fresche della giornata.

Azione preventiva: trattare ogni 10–15 gg, evitando la fioritura. Azione curativa e protettiva: trattare al manifestarsi dell'infestazione e, se occorre, ripetere l'operazione 5–15 giorni dopo il primo trattamento.




*tips*

**Utilizza il Sapone Molle in caso di:**



Cocciniglie · Afidi · Mosca bianca · Ragnetto rosso

**RTU**
**Cod.** 10400 00013
**Conf.** 500 mL
**Pz/crt** 12 pz
**Vendita** LV
**Iva** 22%
8 057592 270580

**CONCENTRATO**
**Cod.** 10400 00046
**Conf.** 1 L
**Pz/crt** 12 pz
**Vendita** LV
**Iva** 22%
8 057592 270573

**CONCENTRATO**
**Cod.** 10400 00010
**Conf.** 200 mL
**Pz/crt** 12 pz
**Vendita** LV
**Iva** 22%
8 057592 270566

## *Residuo zero*

Il Sapone Molle è ottenuto dalla saponificazione di oli vegetali.
È un prodotto ecologico che non danneggia il frutto e rispetta l'ambiente.

*Aiuta*
a ripulire le foglie dalle fumaggini



# *Lamette a misura di insetto*



Le diatomee fossili sono microscopiche alghe sedimentate sul fondale, la cui parete cellulare è ricca di silice, lo stesso componente primario del vetro.

Polvere

# *Recid GelSil*

*Potenziatore delle difese naturali*

C Corroborante

BIO

## COMPOSIZIONE

Gel di silice (biossido di silicio amorfo – $SiO_2$) 100%
Prodotto ottenuto dal trattamento di terra di diatomee

## CARATTERISTICHE

Recid GelSil è una polvere finissima, simile al talco, ottenuta dalla lavorazione di diatomee fossili di acqua dolce.
Una volta applicata sulla vegetazione crea una sottile patina ad azione disidratante per gli insetti nocivi. Inoltre, le sue particelle taglienti sono in grado di danneggiare meccanicamente e irreversibilmente l'apparato boccale degli insetti masticatori. L'aspetto cristallino della polvere ne scoraggia inoltre l'ovideposizione.
Recid GelSil elimina gli eccessi di umidità, contribuendo a prevenire lo sviluppo di malattie fungine e la spaccatura dei frutti.

## PERIODO D'IMPIEGO

| GEN | FEB | MAR | APR | MAG | GIU | LUG | AGO | SET | OTT | NOV | DIC |
|---|---|---|---|---|---|---|---|---|---|---|---|
| ● | ● | ● | ● | ● | ● | ● | ● | ● | ● | ● | ● |

## DOSI E MODI D'USO

Usare il prodotto tal quale in ragione di 30–50 g/m² oppure disperdere 20-70 g di prodotto in 1 litro d'acqua avendo cura di mantenere in costante agitazione la sospensione ottenuta.

*tips*

**Usalo disperso in acqua in combinazione con Fungilipid a pag. 108 e Sapone molle a pag. 101:**

Per rendere le superfici fogliari inospitali per una lunga lista di insetti.

**Se utilizzato da solo:**

Per un effetto prolungato applica il prodotto successivamente a un trattamento a base di Olio di Lino a pag. 100




**Cod.** 10400 00032 **Vendita** LV
**Conf.** 1 kg **Iva** 4%
**Pz/crt** 60 pz

**Cod.** 10400 00067 **Vendita** LV
**Conf.** 200 g **Iva** 22%
**Pz/crt** 12 pz

8 057592 273055

**Cod.** 10400 00068 **Vendita** LV
**Conf.** 1 kg **Iva** 22%
**Pz/crt** 1 pz

8 057592 273109

## *Peso piuma*

Recid GelSil contiene più del 90% di silice amorfa, il che lo rende maggiormente sicuro durante l'impiego. Una prova della sua purezza? Un litro pesa solo circa 140 g.



Polvere

# Litotamnio

*Potenziatore delle difese naturali*

C Corroborante

BIO




## COMPOSIZIONE

100% litotamnio

## PERIODO

Da marzo
a settembre

## CARATTERISTICHE

Il Litotamnio è una polvere calcarea naturale ottenuta dalla macinazione di sedimenti marini costituiti da alghe rosse della Bretagna. Nebulizzato su foglie e frutti, crea una sottile patina abrasiva che disturba l'azione di limacce, lumache, insetti masticatori e striscianti. Grazie al suo pH basico la patina inibisce anche lo sviluppo di malattie fungine.

## DOSI E MODI D'USO

- Trattamenti fogliari: disperdere 40 g in 1 L d'acqua e applicare nelle ore più fresche. Ripetere quando la patina scompare.
- Trattamenti sul terreno: distribuire alla dose di 30 g/m².

*tips*

**Crea una patina tagliente che disturba:**


Lumache


Limacce


Larve di cavolaia



**Cod.** 10400 00030
**Conf.** 1 kg
**Pz/crt** 12 pz

**Vendita** LV
**Iva** 22%

8 057592 270979 >

Polvere

# Caolino

*Potenziatore delle difese naturali*

C Corroborante

BIO




## COMPOSIZIONE

100% caolino

## PERIODO

Da febbraio
a ottobre

## CARATTERISTICHE

Il Caolino è un minerale dal caratteristico colore bianco ottico, dimensionato così da essere facilmente dispersibile in acqua. Applicato sulla vegetazione, confonde gli insetti fitofagi sfavorendone l'ovideposizione. Inoltre, la patina protettiva riflette la radiazione solare riducendo il rischio di bruciature per la pianta.

## DOSI E MODI D'USO

Disperdere 200–450 g in 10 L d'acqua.
È consigliato ripetere i trattamenti ogni 20 gg circa.

*tips*

**Ideale in presenza di mosca dell'olivo e della frutta**

Usalo insieme a Pelmix a pag. 97
per ottenere il massimo beneficio.



**Cod.** 10400 00042
**Conf.** 1 kg
**Pz/crt** 16 pz

**Vendita** LV
**Iva** 22%

8 057592 270955 >

Polvere

# Zeolite Mix

*Potenziatore delle difese naturali*

C Corroborante

BIO

## COMPOSIZIONE

Chabasite 60-70%
Philipsite 5-8%
K-feldspato 3-6%
Biotite 2-3%
Pirosseno 3-5%
Vetro vulcanico 15-25%

## CARATTERISTICHE

Zeolite Mix è una polvere di roccia caratterizzata da una particolare microstruttura cristallina cubica. Aderisce perfettamente alla superficie fogliare o dei frutti, riducendone l'attrattività nei confronti degli insetti che non riescono a riconoscerla come luogo per l'ovideposizione.
Inoltre, le particelle della polvere aderiscono ai corpi degli insetti, inducendo una deterrenza tattile.

## PERIODO D'IMPIEGO

| GEN | FEB | MAR | APR | MAG | GIU | LUG | AGO | SET | OTT | NOV | DIC |
|---|---|---|---|---|---|---|---|---|---|---|---|
| ○ | ○ | ● | ● | ● | ● | ● | ● | ● | ○ | ○ | ○ |

## DOSI E MODI D'USO

Diluire 20–50 g in 5–6 L di acqua per trattare fino a 10 m² di superficie. Si consiglia l'agitazione meccanica.
Ripetere l'applicazione ogni 7–10 gg.
In aggiunta a Rame e/o Zolfo, utilizzare 6–8 g per 10 m² di superficie.




**Cod.** 10400 00037
**Conf.** 1 kg
**Pz/crt** 10 pz
**Vendita** LV
**Iva** 22%

8 057592 270771

## *Ostacola il movimento degli insetti*

La chabasite è una specie di zeolite ricca in calcio e potassio, dalla caratteristica struttura pseudo-cubica, che ne conferisce le proprietà di barriera meccanica.



# *La difesa dalle malattie fungine*

Molti funghi patogeni possono causare gravi danni alle piante, compromettendone sviluppo e produttività e, in taluni casi, portandole alla morte.

## POLVERI E GRANULI PER APPLICAZIONE FOGLIARE



**BICARBONATO DI POTASSIO**
Additivo alimentare ad azione correttiva
*pag. 107*



**FUNGIBASIC**
Fungicida a base di sodio idrogeno carbonato (bicarbonato di sodio)
*pag. 108*



**TANNICO FOGLIE E RADICI**
Potenziatore delle difese naturali
*pag. 113*



**ZEOLITE**
Potenziatore delle difese naturali
*pag. 114*

## GRANULI PER APPLICAZIONE RADICALE



**TANNICO FOGLIE E RADICI**
Potenziatore delle difese naturali
*pag. 113*



**TANNICO PRATI VERDI**
Potenziatore delle difese naturali
*pag. 113*

## LIQUIDI PER APPLICAZIONE FOGLIARE



**FUNGILIPID**
Fungicida a base di lecitina di soia
*pag. 108*



**PROPOLIS**
Potenziatore delle difese naturali
*pag. 109*



**ARANCIOIL**
A base di olio essenziale di arancio dolce
*pag. 111*



**TANNICO FOGLIARE**
Potenziatore delle difese naturali
*pag. 112*

Polvere idrosolubile

# *Bicarbonato di Potassio*

*Additivo alimentare ad azione correttiva*

N Naturale

## CARATTERISTICHE

Il Bicarbonato di Potassio è un sale normalmente presente in natura sotto forma di polvere cristallina bianca, inodore e solubile in acqua. È un ottimo disacidificante ed è autorizzato come additivo alimentare. Il Bicarbonato di Potassio può essere utilizzato in ambito agricolo in quanto è un efficace correttore di suoli acidi e mostra un'azione meccanica di contenimento nei confronti di numerosi patogeni fungini.

## PERIODO D'IMPIEGO

| GEN | FEB | MAR | APR | MAG | GIU | LUG | AGO | SET | OTT | NOV | DIC |
|---|---|---|---|---|---|---|---|---|---|---|---|
| ● | ● | ● | ● | ● | ● | ● | ● | ● | ● | ● | ● |

## DOSI E MODI D'USO

Sciogliere 3–5 g in 1 L d'acqua e distribuire uniformemente sulle superfici fogliari, avendo cura di bagnare anche la pagina inferiore.




*tips*

### Usalo in caso di:


Ticchiolatura


Oidio


Botrite


Maculatura bruna

### Usalo in combinazione con Fungilipid a pag. 108:

Massima copertura.

**Cod.** 10700 00023
**Conf.** 200 g
**Pz/crt** 12 pz
**Vendita** LV
**Iva** 22%
8 057592 270160

**Cod.** 10700 00009
**Conf.** 1 kg
**Pz/crt** 6 pz
**Vendita** LV
**Iva** 22%
8 057592 270535

## *Una soluzione naturale*

In presenza di funghi fitopatogeni, il Bicarbonato di Potassio permette di ottenere un'efficacia analoga ai prodotti convenzionali con il vantaggio assoluto di essere totalmente naturale.

*Sfavorisce la crescita dei funghi*
modificando l'ambiente acido di cui necessitano

*Azione meccanica*
nei confronti di patogeni grazie all'alterazione della pressione osmotica



Polvere idrosolubile

# *Fungibasic*

*Fungicida a base di sodio idrogeno carbonato (bicarbonato di sodio)*

SB Sostanza di base

BIO

*tips*

Lo sapevi? Fungibasic può essere usato anche per il contenimento dei muschi (*Lunularia*), che risultano molto sensibili al bicarbonato di sodio.




## COMPOSIZIONE

Sodio idrogeno carbonato E500
(99% di sostanza attiva)

## PERIODO

Da marzo
a settembre

## CARATTERISTICHE

Fungibasic è un prodotto a base di sodio idrogeno carbonato, comunemente detto bicarbonato di sodio. Esercita un'azione fungicida nei confronti di funghi fitopatogeni tra i quali gli agenti della ticchiolatura e dell'oidio.

## DOSI E MODI D'USO

Orticole, melo, frutti di piante arbustive, bacche, piccoli frutti, piante ornamentali: sciogliere 3–10 g in 1 L d'acqua a seconda della coltura. Attendere almeno 1 giorno prima del raccolto. Per un migliore effetto è necessario applicare una sufficiente quantità su tutte le parti sensibili della pianta (foglie e frutti), nelle ore serali.

**Cod.** 10330 00015
**Conf.** 200 g
**Pz/crt** 12 pz
**Vendita** LV
**Iva** 22%
8 057592 270757 >

**Cod.** 10330 00014
**Conf.** 1 kg
**Pz/crt** 6 pz
**Vendita** LV
**Iva** 22%
8 057592 273741 >

Polvere emulsionabile

# *Fungilipid*

*Fungicida a base di lecitina di soia*

SB Sostanza di base

BIO




*tips*

**Una preziosa arma per la prevenzione:**

La lecitina di soia riesce a inibire la germinazione delle spore fungine.

## COMPOSIZIONE

Lecitine E322
Fosfolipidi totali 95%
Fosfatidilcolina 21%

## PERIODO

Tutto l'anno

## CARATTERISTICHE

Fungilipid è un fungicida che permette di controllare efficacemente oidio, bolla del pesco, peronospora, alternariosi, e non solo. Si tratta di un prodotto di origine vegetale, in quanto estratto direttamente dai semi di soia non geneticamente modificati. Fungilipid è altresì un emulsionante naturale e può essere impiegato in combinazione con altri prodotti.

## DOSI E MODI D'USO

Prodotto concentrato da sciogliere in acqua fredda prima dell'uso.

- Alberi da frutto (melo e pesco), ornamentali (rose), vite: 7,5 g/10 L
- Orticole: 15 g/10 L
- Uva spina, fragola e lampone, patata, carota: 20 g/10 L

**Cod.** 10330 00016
**Conf.** 100 g
**Pz/crt** 12 pz
**Vendita** LV
**Iva** 22%
8 057592 270634 >

RTU — Liquido pronto uso  Liquido concentrato

# *Propolis*

*Potenziatore delle difese naturali*

C Corroborante

BIO

## COMPOSIZIONE

Estratto di propoli in soluzione acquosa

RTU
Contenuto in flavonoidi espresso in galangine, al momento confezionamento 0,2 g/L. Contenuto in propoli 0,16% p/V

CONCENTRATO
Contenuto in flavonoidi espresso in galangine, al momento confezionamento 5,1 g/kg. Contenuto in propoli 4% p/p

## CARATTERISTICHE

Estratto naturale acquoso di propoli, sostanza preziosa usata dalle api per proteggere l'alveare dai microorganismi patogeni. Sulle piante esercita un'importante azione protettiva nei confronti di attacchi batterici (es. *Xanthomonas*, *Agrobacterium*, *Pseudomonas*) e fungini (es. *Alternaria*, *Botrytis*, *Phomopsis*).

## PERIODO D'IMPIEGO

| GEN | FEB | MAR | APR | MAG | GIU | LUG | AGO | SET | OTT | NOV | DIC |
|---|---|---|---|---|---|---|---|---|---|---|---|
| ○ | ○ | ● | ● | ● | ● | ● | ● | ● | ○ | ○ | ○ |

## DOSI E MODI D'USO

- RTU: agitare bene prima dell'uso ed irrorare la pianta da una distanza di 40–50 cm, bagnando in modo uniforme.
- CONCENTRATO: diluire 7–10 mL di prodotto in 1 L di acqua, agitare bene e applicare uniformemente da una distanza di 40–50 cm.

Azione preventiva: trattare ogni 10–15 gg, dall'inizio della fioritura fino a prima della raccolta dei frutti e subito dopo la potatura. Azione curativa e protettiva: trattare al manifestarsi delle malattie e, se occorre, ripetere l'operazione 5–15 gg dopo il primo trattamento.




*tips*

Consigliato in associazione con Arancioil a pag. 111:

Per una protezione completa.

**RTU**
**Cod.** 10400 00069
**Conf.** 500 mL
**Pz/crt** 12 pz
**Vendita** LV
**Iva** 22%
8 057592 270627 >

**CONCENTRATO**
**Cod.** 10400 00062
**Conf.** 800 mL
**Pz/crt** 6 pz
**Vendita** LV
**Iva** 22%
8 057592 270610 >

**CONCENTRATO**
**Cod.** 10400 00060
**Conf.** 150 mL
**Pz/crt** 12 pz
**Vendita** LV
**Iva** 22%
8 057592 270603 >

## *Un alleato fondamentale dopo le potature*

La potatura è una tecnica necessaria su vite, olivo e altre piante da frutto, per una buona produttività, ma espone la pianta a pericolosi patogeni fungini (es. agenti del mal dell'esca, batteri che possono causare tumori, etc.).

L'uso di Propolis subito dopo la potatura permette di prevenire pericolose infezioni e favorisce dunque la chiusura delle ferite.





# *Protezione essenziale!*

Dalla spremitura delle scorze dell’arancio dolce, un potente prodotto per prendersi cura delle piante da frutto, delle orticole e delle piante ornamentali.

RTU — Liquido pronto uso  Liquido concentrato

# *Arancioil*

*A base di olio essenziale di arancio dolce*

N Naturale

## COMPOSIZIONE

O. E. di arancio dolce 100% vegetale

## CARATTERISTICHE

Olio vegetale ottenuto dalla spremitura a freddo delle scorze di arance (*Citrus sinensis*). Contiene più di 100 sostanze attive, fra cui spicca il limonene. Realizza sulla foglia un film protettivo in grado di creare condizioni ostili alla proliferazione di funghi patogeni. Distribuito uniformemente sulle piante rende queste ultime indesiderate agli insetti a corpo molle, quali cicaline, larve di nottuidi e carpocapsa, tripidi e mosche bianche.

## PERIODO D'IMPIEGO

| GEN | FEB | MAR | APR | MAG | GIU | LUG | AGO | SET | OTT | NOV | DIC |
|---|---|---|---|---|---|---|---|---|---|---|---|
| ○ | ○ | ● | ● | ● | ● | ● | ● | ● | ○ | ○ | ○ |

## DOSI E MODI D'USO

- RTU: agitare bene prima dell'uso e applicare nelle ore più fresche della giornata.
- CONCENTRATO: diluire in 10 L d'acqua 40–80 g di Arancioil e applicare nelle ore più fresche della giornata, meglio se durante le ore serali, su vegetazione asciutta. Compatibile con rame (Cuproleaf) e zolfo (Agrizolfo e Zolfo Flow).




*tips*

Usalo per prevenire:


Peronospora


Oidio


Sclerotinia

**RTU**
**Cod.** 10700 00032
**Conf.** 500 mL
**Pz/crt** 12 pz
**Vendita** LV
**Iva** 22%
8 057592 272874

**CONCENTRATO**
**Cod.** 10700 00024
**Conf.** 200 g
**Pz/crt** 12 pz
**Vendita** LV
**Iva** 22%
8 057592 270344

## *Limonene, un terpene multifunzionale*

È una sostanza di origine naturale dalla caratteristica profumazione di agrumi presente negli oli essenziali ottenuti dal limone o dall'arancio ma anche da altre piante officinali come la menta, il basilico e la citronella.

*"Scioglie"* la parete cellulare dei funghi, portandoli alla disidratazione

*Ostacola* meccanicamente la respirazione degli insetti a corpo molle



RTU — Liquido pronto uso  Liquido concentrato

# Tannico Fogliare

*Potenziatore delle difese naturali*

C Corroborante

BIO

## COMPOSIZIONE

| RTU | CONCENTRATO |
|---|---|
| Contenuto in tannini 1% | Contenuto in tannini 36% |

Estratto derivante da legno di castagno.
Prodotto derivante da estrazione con procedimenti fisici.

## CARATTERISTICHE

Prodotto di origine naturale a base di un estratto naturale di castagno ricco in tannini. Applicato sulle piante, favorisce la resistenza agli stress abiotici e biotici (funghi, batteri e insetti). Il prodotto può essere utilizzato su tutte le colture orto-floro-frutticole e su giardini, prati e piante ornamentali.

## PERIODO D'IMPIEGO

| GEN | FEB | MAR | APR | MAG | GIU | LUG | AGO | SET | OTT | NOV | DIC |
|---|---|---|---|---|---|---|---|---|---|---|---|
| ○ | ○ | ● | ● | ● | ● | ● | ● | ● | ○ | ○ | ○ |

## DOSI E MODI D'USO

- RTU: agitare bene prima dell'uso e irrorare la pianta da una distanza di 40–50 cm, bagnando in modo uniforme tutta la superficie, compresa la pagina inferiore delle foglie.
- CONCENTRATO: diluire 50–60 mL di prodotto in 10 L di acqua e irrorare la pianta da una distanza di 40–50 cm, bagnando in modo uniforme, compresa la pagina inferiore delle foglie.




*tips*

**Usalo in associazione con Olio di Lino a pag. 100:**

Per un migliore effetto adesivante.

**RTU**
**Cod.** 10400 00050
**Conf.** 500 mL
**Pz/crt** 12 pz
**Vendita** LV
**Iva** 22%
8 057592 270177

**CONCENTRATO**
**Cod.** 10400 00028
**Conf.** 1 L
**Pz/crt** 12 pz
**Vendita** LV
**Iva** 22%
8 057592 270672

## *Non te lo aspetteresti da un estratto di castagno*

I tannini sono composti ricchi in polifenoli sintetizzati da alcune piante in caso di stress per proteggersi dagli agenti esterni ed aventi le seguenti proprietà:

→ Deterrenza nei confronti degli erbivori.

→ Contenimento di patogeni fungini, come la peronospora della lattuga, del pomodoro, della patata e della vite.

→ Aumento degli stress ossidativi delle larve di insetti.

→ Prevenzione della spaccatura dei frutti.

→ Aumento della resistenza alle temperature estreme.



Granuli idrosolubili

# *Tannico Foglie e Radici*

*Potenziatore delle difese naturali*

C Corroborante

BIO




## COMPOSIZIONE

Contenuto in tannini 70%
Estratto derivante da legno di castagno.

## PERIODO

Da marzo
a settembre

## CARATTERISTICHE

Tannico Foglie e Radici è un estratto naturale di castagno sottoforma di granuli idrosolubili contenenti tannini. La presenza di polifenoli e acidi organici migliora la vitalità del suolo e riduce i danni causati da un'eccessiva salinità. Promuove la crescita delle radici ed eleva i meccanismi di autodifesa nei confronti di parassiti o patogeni fungini. Migliora l'assimilazione degli elementi nutritivi.

## DOSI E MODI D'USO

- Trattamenti fogliari: sciogliere 30–60 g di prodotto in 10 L di acqua, agitare bene e applicare in modo uniforme non in fioritura.
- Piante in vaso: sciogliere 5 g di prodotto in 2 L d'acqua, agitare bene e trattare 10 L di terriccio.

*tips*

**Usalo in caso di:**

- ○ Marciume del colletto causato da *Pythium*.
- ○ Marciume secco causato da *Colletotrichum*.
- ○ Marciume della patata causato da *Ralstonia*.
- ○ Presenza di nematodi.

**Cod.** 10400 00026
**Conf.** 200 g
**Pz/crt** 20 pz
**Vendita** LV
**Iva** 22%

8 057592 270658

Granuli idrosolubili

# *Tannico Prati Verdi*

*Potenziatore delle difese naturali*

C Corroborante

BIO




## COMPOSIZIONE

Contenuto in tannini 70%
Estratto derivante da legno di castagno.

## PERIODO

Da marzo
a novembre

## CARATTERISTICHE

Prodotto di origine naturale che migliora la resistenza del manto erboso verso stress biotici e abiotici. Migliora la struttura e la vitalità del suolo e, grazie al suo pH acido, riduce i danni causati da eccessiva salinità. Promuove la crescita dell'apparato radicale delle piante anche in presenza di patogeni fungini del prato, quali *Rhizoctonia solani*, *Pythium* o *Sclerotinia*.

## DOSI E MODI D'USO

Tappeti erbosi: sciogliere 100 g di prodotto in 10 L d'acqua, agitare bene e irrorare uniformemente su 100 m² di manto erboso. Non applicare il prodotto durante la semina.

*tips*

**Utilizzalo con Geoneem a pag. 89:**

Per una protezione a tutto tondo.

**Cod.** 10400 00027
**Conf.** 200 g
**Pz/crt** 20 pz
**Vendita** LV
**Iva** 22%

8 057592 270146

Polvere

# Zeolite

*Potenziatore delle difese naturali*

C Corroborante

BIO

## COMPOSIZIONE

Polvere di roccia 83,3% — 94% di clinoptilolite

## CARATTERISTICHE

Polvere di roccia a base di Clinoptilolite, che, grazie alla struttura microporosa, è in grado di ridurre i livelli di umidità creando un ambiente sfavorevole per lo sviluppo dei funghi patogeni. Viene inoltre percepita negativamente dagli insetti che visitano le foglie e i frutti. Infine, grazie alla particolare porosità, Zeolite riesce anche a neutralizzare molecole tossiche come i metalli pesanti.

## PERIODO D'IMPIEGO

| GEN | FEB | MAR | APR | MAG | GIU | LUG | AGO | SET | OTT | NOV | DIC |
|---|---|---|---|---|---|---|---|---|---|---|---|
| ○ | ● | ● | ● | ● | ● | ● | ● | ● | ● | ○ | ○ |

## DOSI E MODI D'USO

Trattamenti da effettuarsi dopo precipitazioni o comunque a partire dalla primavera.

- Trattamenti polverulenti: 6–10 g/10 m².
- Trattamenti fogliari: 3–6 g dispersi in 1 L d'acqua per 10 m². Intervenire ogni 10–15 giorni.




*tips*

### Lo sapevi?

Può anche essere usata per facilitare la cicatrizzazione delle ferite post potatura o causate da insetti.

**Cod.** 10400 00041
**Conf.** 1 kg
**Pz/crt** 16 pz
**Vendita** LV
**Iva** 22%

8 057592 270931

## *Un prodotto perfetto per le miscele*

Zeolite è molto utilizzata come corroborante per la difesa della vite, spesso in associazione con Rame e Zolfo per abbassarne il dosaggio anche del 30%.



# *Nutrizione mirata e protezione totale*

Spesso la concimazione del terreno non è sufficiente, bisogna sostenere le piante con prodotti di qualità in grado di soddisfare le loro esigenze specifiche.



## BIOSTIMOLANTI, NUTRIMENTI PROTEICI E CONCIME ORGANICO-MINERALE



**IDROVITAMIN**
Biostimolante organico a base di poliammine da alghe brune
*pag. 116*



**ALGACREAM**
Biostimolante — filtrato di crema d'alghe
*pag. 117*



**MALINDI**
Biostimolante con melasso, alghe ed erba medica
*pag. 118*



**AMMINOLEAF**
Concime organico azotato a base di borlanda
*pag. 119*



**CONCIME AGRUMI**
Ideale per colture frutticole ed agrumi
*pag. 120*

## CONCIMI E INTEGRATORI AD ALTO CONTENUTO DI RAME



**CUPROLEAF**
Concime per applicazioni fogliari
*pag. 123*



**RAME 30**
Concime per applicazioni fogliari
*pag. 124*



**RAME 50**
Concime per applicazioni fogliari
*pag. 124*



**OXI 20 FLOW**
Concime per applicazioni fogliari
*pag. 125*



**EUROPOLT 20**
Concime per applicazioni fogliari
*pag. 125*



**VITEVIVA RAME ZOLFO**
Per applicazioni fogliari con attivatore.
*pag. 127* *pag. 129*

## CONCIMI AD ALTO CONTENUTO DI BORO, CALCIO O FERRO



**MILLEFIORI**
Concime per applicazioni fogliari
*pag. 120*



**CALCIODORO**
Concime a base di sali di calcio
*pag. 121*



**FERGAME**
Concime a base di ferro EDTA (chelato)
*pag. 121*

## CONCIMI E INTEGRATORI AD ALTO CONTENUTO DI ZOLFO



**ZOLFO FLOW**
Concime per applicazioni fogliari
*pag. 130*



**AGRIZOLFO**
Concime per applicazioni fogliari
*pag. 130*



**VITEVIVA RAME ZOLFO**
Per applicazioni fogliari con attivatore.
*pag. 127* *pag. 129*

Liquido concentrato

BIO

# *Idrovitamin*

*Biostimolante organico a base di poliammine da alghe brune*

## COMPOSIZIONE

Azoto (N) organico 0,2%
Carbonio (C) organico 0,7%
C/N 3,5%

## CARATTERISTICHE

Idrovitamin è un distillato dell'alga bruna *Macrocystis integrifolia*. È naturalmente ricco in poliammine (sottoprodotti degli amminoacidi) prontamente assimilabili dalle piante che ne conferiscono le proprietà come biostimolante.
Viene applicato a livello fogliare e induce nella pianta una maggiore produzione di molecole per l'autodifesa (le fitoalessine) e un incremento nella produzione di radici secondarie.
Le piante diventano così più forti e maggiormente in grado di superare stress da trapianto, idrici, da asfissia, alti pH del suolo, escursioni termiche, gelo o grandine.
Il risultato? Una crescita vigorosa e una maggiore produttività.

## PERIODO D'IMPIEGO

| GEN | FEB | MAR | APR | MAG | GIU | LUG | AGO | SET | OTT | NOV | DIC |
|---|---|---|---|---|---|---|---|---|---|---|---|
| ○ | ○ | ● | ● | ● | ● | ● | ● | ● | ● | ○ | ○ |

## DOSI E MODI D'USO

- Alberi da frutto e ornamentali: 50–60 g per 10 L d'acqua, da prima della fioritura alla raccolta frutti, ogni 15–20 giorni.
- Orticole e floricole: 50–60 g per 10 L d'acqua per 10 m² di superficie utile per tutto il ciclo vegetativo, ogni 15–20 giorni.




*tips*

**Idrovitamin è utile anche per prevenire le carenze:**

Grazie al naturale contenuto in vitamina D, favorisce l'assorbimento del calcio e del boro.

**Cod.** 10420 00002
**Conf.** 1 kg
**Pz/crt** 12 pz
**Vendita** LV
**Iva** 4%

8 057592 270306

## *Un valido alleato per l'orto*

Idrovitamin è il prodotto perfetto per aumentare la produttività dell'orto senza aumentare la salinità o variare il pH del suolo.



Liquido concentrato

# Algacream

*Biostimolante — filtrato di crema d'alghe*

BIO

## COMPOSIZIONE

Carbonio (C) organico 7%
Mannitolo 12 g/L

## CARATTERISTICHE

La crema Algacream è totalmente naturale ed è ottenuta da un esclusivo processo di lavorazione a freddo dell'alga marina *Ascophyllum nodosum*, particolarmente diffuse in Scandinavia. Apporta fitormoni, amminoacidi assimilabili, betaine, zuccheri, vitamine e minerali, antiossidanti e fitoalessine.
Il risultato concreto è una maggiore crescita dell'apparato radicale, con beneficio generale sia sullo sviluppo delle parti aeree che sulla loro resistenza a stress biotici e abiotici.

## PERIODO D'IMPIEGO

| GEN | FEB | MAR | APR | MAG | GIU | LUG | AGO | SET | OTT | NOV | DIC |
|---|---|---|---|---|---|---|---|---|---|---|---|
| ○ | ○ | ● | ● | ● | ● | ● | ● | ● | ● | ○ | ○ |

## DOSI E MODI D'USO

Algacream si diluisce in acqua per applicazioni fogliari. Non è miscibile con sapone molle, polisolfuri e prodotti a base di rame.

- Floricole e orticole: 18–20 g in 10 L d'acqua. Applicare regolarmente ogni 15–20 giorni durante l'intero ciclo colturale.
- Ornamentali e alberi da frutto: 20 g in 10 L d'acqua. Applicare regolarmente ogni 15–20 giorni dalla ripresa vegetativa alla raccolta.




*tips*

Utilizza Algacream:

Ben si presta all'applicazione su piante indoor grazie al profumo più delicato rispetto ai tradizionali estratti d'alghe.

**Cod.** 10420 00003
**Conf.** 200 g
**Pz/crt** 12 pz
**Vendita** LV
**Iva** 4%
8 057592 270313

## *La soluzione perfetta per le piante in vaso*

Tutte le piante coltivate all'interno di contenitori sono maggiormente esposte a escursioni termiche e stress idrici. Algacream conferisce alla pianta una maggiore resistenza e sostiene uno sviluppo vegetativo costante, per piante sane e belle.



Liquido concentrato

# *Malindi*

BIO

*Biostimolante con melasso, alghe ed erba medica*

## COMPOSIZIONE

Azoto (N) organico 1,9%
Carbonio (C) organico 11,5%
Ossido di potassio ($K_2O$) solubile in acqua 6,3%
Betaina 2,0%

## CARATTERISTICHE

Malindi è un estratto liquido di erba medica, alghe (A*scophyllum nodosum*) e melasso di barbabietola. Malindi è in grado di indurre un profondo sviluppo dell'architettura radicale. Oltre ad apportare macroelementi quali azoto e potassio, contiene infatti auxine in grado di indurre la produzione di nuove radici e betaina che agisce come osmoprotettore aiutando la pianta a resistere alla disidratazione. Riesce inoltre a influire positivamente sul metabolismo vegetale migliorando i processi fotosintetici, donando così alle piante maggior lucentezza e apportando una colorazione più intensa a fiori, frutti e ortaggi.




## PERIODO D'IMPIEGO

| GEN | FEB | MAR | APR | MAG | GIU | LUG | AGO | SET | OTT | NOV | DIC |
|---|---|---|---|---|---|---|---|---|---|---|---|
| ○ | ○ | ● | ● | ● | ● | ● | ● | ● | ● | ○ | ○ |

## DOSI E MODI D'USO

Applicazione fogliare: utilizzare da 25 g a 50 g di prodotto per 10 L di acqua per ogni applicazione. In caso di miscela, si consiglia di diluirlo in acqua prima di qualsiasi altro prodotto. Applicare nelle ore più fresche o meno luminose della giornata.

*tips*

**Usalo insieme a Tricospeed a pag. 82:**

Per un effetto "concia" combinato.

**Cod.** 10410 00024
**Conf.** 100 g
**Pz/crt** 12 pz
**Vendita** LV
**Iva** 4%
8 057592 270665

## *Indispensabile come sostegno alle nuove piantine*

Grazie alle sue proprietà biostimolanti sull'apparato radicale, rappresenta un valido alleato per:

→ Semi (trattamento pre-semina)
→ Piantine pre-trapianto
→ Tuberi da semina
→ Fase di trapianto



Liquido concentrato

# *Amminoleaf*

*Concime organico azotato a base di borlanda*

BIO

## COMPOSIZIONE

Azoto (N) organico 3,2%
Ossido di Potassio ($K_2O$) solubile in acqua 3,2%
Carbonio (C) organico 10%




## CARATTERISTICHE

Nutrimento proteico fluido ottenuto per idrolisi enzimatica partendo da matrici completamente di origine vegetale (frutta e cereali). Contiene un'alta concentrazione di proteine (20%) e amminoacidi liberi (~31%), come per esempio la glicina, oltre a peptoni a basso peso molecolare, vitamine e macroelementi. Una volta applicato, gli amminoacidi lavorano sul metabolismo della pianta, incrementandone la fotosintesi e la crescita generale, nonché migliorandone le caratteristiche organolettiche dei frutti.

## PERIODO D'IMPIEGO

| GEN | FEB | MAR | APR | MAG | GIU | LUG | AGO | SET | OTT | NOV | DIC |
|---|---|---|---|---|---|---|---|---|---|---|---|
| ○ | ○ | ● | ● | ● | ● | ● | ● | ● | ● | ○ | ○ |

## DOSI E MODI D'USO

- Applicazione fogliare: diluire 10 g in 1 L di acqua e applicare settimanalmente in primavera-estate. Non miscelare con oli minerali.
- Innaffio: diluire 10 g in 1 L di acqua e utilizzare la soluzione per innaffiare le piante, ogni 10 giorni in primavera-estate, ogni 30 giorni in autunno-inverno.

*tips*

### Piante con la crescita bloccata?

Amminoleaf è il prodotto proteico ideale per attivarne lo sviluppo.

**Cod.** 10410 00055
**Conf.** 250 g
**Pz/crt** 12 pz
**Vendita** LV
**Iva** 4%
8 057592 270139

## *Perfetto in abbinata ai concimi fluidi, sia minerali che organici*

Amminoleaf permette di insegnare alla pianta come utilizzare al meglio i nutrienti forniti, per un effetto boost immediato.



Pellet

# Concime Agrumi

*Ideale per colture frutticole ed agrumi*

BIO




## COMPOSIZIONE

Concime organico-minerale NPK:
($MgO$-$SO_3$) 3-6-12 (2–14) + 10 C

## PERIODO

Da marzo
a ottobre

## CARATTERISTICHE

Concime costituito da componenti naturali che rispettano la biologia del suolo. Equilibrato e completo, agisce immediatamente fin dal momento del trapianto per favorire la crescita degli agrumi e di altre frutticole. Nutre in maniera naturale gli agrumi permettendo un raccolto abbondante e di ottima qualità.

## DOSI E MODI D'USO

Per colture frutticole e agrumi: interrare leggermente 50–100 g per piante in vaso a seconda delle dimensioni, quindi annaffiare.
Applicare 300–500 g attorno agli agrumi coltivati in terra.
Nel caso di terreni poveri, raddoppiare la dose.
Mantenimento: distribuire una dose ogni mese nel periodo di vegetazione.

tips

**Usa Concime Agrumi:**

Apporta anche i microelementi indispensabili in determinate fasi dello sviluppo vegetativo.

**Cod.** 10410 00045
**Conf.** 1 kg
**Pz/crt** 12 pz

**Vendita** LV
**Iva** 4%

8 057592 270900

Liquido concentrato

# Millefiori

*Concime per applicazioni fogliari*

BIO




## COMPOSIZIONE

Concime inorganico a base
di microelementi:
Boro (B) etalonammina, idrosolubile 10%
Mobildeno (Mo) Sodio, idrosolubile 0,02%

## PERIODO

Da marzo
fino a poco prima
della fioritura

## CARATTERISTICHE

Millefiori viene applicato prima della fioritura per ottimizzare la fertilità del polline e garantire la massima allegagione possibile evitando spiacevoli cadute dei frutti (cascola). Migliora, inoltre, il tenore zuccherino e la pezzatura nei frutti. Agisce anche come bagnante.

## DOSI E MODI D'USO

Diluire 15–20 g in 10 L d'acqua e applicare uniformemente sulla vegetazione. Impiegare in pre-fioritura eseguendo 3–4 applicazioni ravvicinate per poi replicare in post-fioritura.

tips

**Utilizza Millefiori:**

Anche sulle leguminose per favorire la fissazione dell'azoto e l'arricchimento generale del terreno.

**Cod.** 10410 00066
**Conf.** 200 g
**Pz/crt** 12 pz

**Vendita** LV
**Iva** 4%

8 057592 272386

Liquido concentrato

# Calciodoro

*Concime a base di sali di calcio*

BIO




## COMPOSIZIONE

Concime inorganico a base di macroelementi:
Ossido di calcio (CaO) idrosolubile 17%

## PERIODO

Da giugno a settembre

## CARATTERISTICHE

Calciodoro è particolarmente indicato per curare la carenza di calcio nel pomodoro e in altre orticole. In sua assenza, il frutto matura troppo anticipatamente e può manifestare il caratteristico marciume apicale (affossamento e annerimento della parte inferiore), e la pianta può presentare un aspetto cespuglioso dovuto all'inibizione della crescita dei germogli.

## DOSI E MODI D'USO

Orticole: sciogliere 20–30 g in 10 L d'acqua e applicare immediatamente dopo la fioritura. Ripetere il trattamento ogni 20 giorni per 3–4 volte al fine di ottenere i migliori risultati.

*tips*

**Un ottimo anti-cracking per le ciliegie:**

Applicalo in caso di fratture emergenti per bloccarle sul nascere.

**Cod.** 10410 00067
**Conf.** 200 g
**Pz/crt** 12 pz
**Vendita** LV
**Iva** 4%
8 057592 270320 >

Liquido concentrato

# Fergame

*Concime a base di ferro EDTA (chelato)*

BIO




## COMPOSIZIONE

Concime inorganico a base di microelementi:
Ferro (Fe) chelato con EDTA, idrosolubile 6%

## PERIODO

Da aprile a settembre

## CARATTERISTICHE

Previene e cura la clorosi causata dalla carenza di ferro. I sintomi tipici sono l'ingiallimento fra le nervature delle foglie apicali. Se non trattata la clorosi si trasforma in necrosi e le foglie cadono anticipatamente. Fergame, contenendo ferro chelato, risulta prontamente assimilabile dalla pianta e l'effetto dura nel tempo.

## DOSI E MODI D'USO

Fergame si applica per via fogliare possibilmente nelle ore serali. Diluire 10–15 g di Fergame in 10 L d'acqua ed effettuare 2–3 trattamenti distanziati di 8–10 giorni in caso di evidente clorosi ferrica. Trattare mensilmente per un mantenimento di elevati livelli di ferro.

*tips*

**Usalo in abbinata al Sangue di Bue pag. 150:**

Per un effetto potenziato.

**Cod.** 10410 00068
**Conf.** 200 g
**Pz/crt** 12 pz
**Vendita** LV
**Iva** 4%
8 057592 270337 >



# *Pronto soccorso per le piante*

Cuproleaf risulta efficace anche applicato in seguito a grandine, piogge prolungate, potature e altri danni meccanici.

Liquido concentrato

# Cuproleaf

*Concime per applicazioni fogliari*

BIO

## COMPOSIZIONE

Concime inorganico a base di microelementi:
Rame (Cu) chelato con EDTA idrosolubile 3%
Ferro (Fe) chelato con EDTA idrosolubile 0,5%

## CARATTERISTICHE

Concime contenente rame e ferro chelati, appositamente studiato per il controllo delle fisiopatie nutrizionali causate dalla carenza di questi due elementi. Viene rapidamente assorbito dalle foglie. La sua azione sistemica è favorita dal particolare sistema di produzione delle materie prime chelate con EDTA. Cuproleaf esercita inoltre una specifica azione stimolante sui processi produttivi, rallenta la degenerazione dei frutti conservandone le proprietà organolettiche.

## PERIODO D'IMPIEGO

| GEN | FEB | MAR | APR | MAG | GIU | LUG | AGO | SET | OTT | NOV | DIC |
|---|---|---|---|---|---|---|---|---|---|---|---|
| ● | ● | ● | ● | ● | ● | ● | ● | ● | ● | ● | ● |

## DOSI E MODI D'USO

- Olivo e vite: 3 applicazioni alla comparsa delle microcarenze o in prevenzione durante il ciclo colturale, alla dose di 30–50 g/10 L.
- Arboree, frutti tropicali, orticole, cereali: 2–3 applicazioni alla comparsa delle microcarenze o in prevenzione durante il ciclo colturale, alla dose di 20–30 g/10 L.




tips

**Utilizza Cuproleaf:**

Utile anche nei bagni alle radici prima del trapianto per evitare il pericolo di infezioni.

**Cod.** 10410 00053
**Conf.** 250 g
**Pz/crt** 12 pz
**Vendita** LV
**Iva** 4%
8 057592 270122

## *Non solo carenze*

Cuproleaf nutre la pianta e ne potenzia le autodifese verso avversità di qualsiasi matrice, come ad esempio:

*Occhio di pavone*



*Peronospora del pomodoro*



Polvere bagnabile

# Rame 30

*Concime per applicazioni fogliari*

BIO

*tips*

Usalo anche per aiutare la pianta ad affrontare gli stress dovuti a malattie fungine, come per esempio la gommosi delle drupacee.




## COMPOSIZIONE

Concime inorganico a base di microelementi:
Boro (B) idrosolubile 0,5%
Rame (Cu) totale 30%

## PERIODO

Da febbraio a ottobre

## CARATTERISTICHE

Polvere bagnabile a base di Ossicloruro di Rame con microelementi per concimazioni fogliari.
Prima di effettuare miscele con fitofarmaci o concimi, effettuare una prova di compatibilità. Non miscelare con prodotti a reazione alcalina. Non applicare durante la fioritura.

## DOSI E MODI D'USO

- Colture da frutto, olivo e vite: 25–50 g in 5–7 L di acqua per 100 m².
- Fragola e colture ortive: 20–30 g in 5–7 L di acqua per 100 m².
- Agrumi: 30–40 g in 6–8 L di acqua per 100 m².
- Colture in pieno campo: 20–30 g in 4–6 L di acqua per 100 m².

**Cod.** 10410 00001
**Conf.** 1 kg
**Pz/crt** 20 pz
**Vendita** LV
**Iva** 4%
8 057592 270986

**Cod.** 10410 00002
**Conf.** 5 kg
**Pz/crt** 4 pz
**Vendita** LV
**Iva** 4%
8 057592 270993

Polvere bagnabile

# Rame 50

*Concime per applicazioni fogliari*

BIO




## COMPOSIZIONE

Concime inorganico a base di microelementi:
Boro (B) idrosolubile 0,5%
Rame (Cu) totale 50%

## PERIODO

Da febbraio a ottobre

## CARATTERISTICHE

Polvere bagnabile a base di Ossicloruro di Rame con microelementi per concimazioni fogliari.
Prima di effettuare miscele con fitofarmaci o concimi, effettuare una prova di compatibilità. Non miscelare con prodotti a reazione alcalina. Non applicare durante la fioritura.

## DOSI E MODI D'USO

- Colture da frutto, olivo e vite: 14–18 g in 5–7 L di acqua per 100 m².
- Fragola e colture ortive: 18–22 g in 5–7 L di acqua per 100 m².
- Agrumi: 14–20 in 6–8 L di acqua per 100 m².
- Colture in pieno campo: 10–14 g in 4–6 L di acqua per 100 m².

**Cod.** 10410 00005
**Conf.** 1 kg
**Pz/crt** 20 pz
**Vendita** LV
**Iva** 4%
8 057592 271006

Liquido concentrato

# Oxi 20 Flow

*Concime per applicazioni fogliari*

BIO




## COMPOSIZIONE

Concime inorganico a base
di microelementi:
Rame (Cu) totale 20%
Manganese (Mn) idrosolubile 0,5%

## PERIODO

Da febbraio
a ottobre

## CARATTERISTICHE

Miscela di microelementi a base di Ossicloruro di Rame per concimazioni fogliari. Contiene inoltre manganese, microelemento la cui carenza si verifica generalmente nei terreni alcalini, specie con basse temperature ed elevate precipitazioni. Non applicare durante la fioritura.

## DOSI E MODI D'USO

- Colture da frutto: 90–160 g in 10 L di acqua.
- Olivo e vite e colture in pieno campo: 50–90 g in 10 L di acqua.
- Fragola e colture ortive: 50–80 g in 10 L di acqua.
- Agrumi: 30–40 g in 10 L di acqua.

**Cod.** 10410 00025
**Conf.** 1 kg
**Pz/crt** 12 pz

**Vendita** LV
**Iva** 4%

8 057592 271075

Polvere bagnabile

# Europolt 20

*Concime per applicazioni fogliari*

BIO




## COMPOSIZIONE

Concime inorganico a base
di microelementi:
Boro (B) idrosolubile 0,5%
Rame (Cu) totale 20%

## PERIODO

Da febbraio
a ottobre

## CARATTERISTICHE

Polvere bagnabile a base di Solfato di Rame e microelementi per concimazioni fogliari. A differenza dell'ossicloruro, il solfato di rame ha una rapida solubilità e resiste maggiormente al dilavamento. Non applicare durante la fioritura.

## DOSI E MODI D'USO

- Colture da frutto e vite: 34–40 g in 5–7 L di acqua per 100 m².
- Olivo: 41–45 g in 5–7 L di acqua per 100 m².
- Fragola e colture ortive: 29–40 g in 5–7 L di acqua per 100 m².
- Colture in pieno campo: 31–50 g in 4–6 L di acqua per 100 m².

**Cod.** 10410 00070
**Conf.** 1 kg
**Pz/crt** 20 pz

**Vendita** LV
**Iva** 4%

8 057592 271020

# *Il tuttofare con la marcia in più*



ViteViva Rame Zolfo non è il classico rame e zolfo: contiene anche un pregiato estratto di vite, che stimola le difese naturali della pianta.

Liquido concentrato

# *ViteViva Rame Zolfo*

NEW

BIO

*Concime per applicazioni fogliari con attivatore*

## COMPOSIZIONE

Miscela di microelementi fluida:
Zolfo (S) elementare totale 20%
Rame (Cu) totale 10%
Manganese (Mn) solubile in acqua 0,5%
Attivato con 1% di umati solubili

## CARATTERISTICHE

ViteViva Rame Zolfo è un concime liquido a base di rame e zolfo, con l'aggiunta di manganese e attivato con preziosi umati solubili estratti da ammendanti vegetali a base di vite rossa. Per la pianta, i micronutrienti costituiscono una componente essenziale per una nutrizione equilibrata, presupposto fondamentale per superare fasi di stress dovute, per esempio, a malattie fungine quali oidio, botrite, peronospora, alternariosi, septoriosi, ticchiolatura e ruggine. L'estratto di vite contiene naturalmente un'alta percentuale di stilbeni, che aumentano l'efficacia del concime in maniera sinergica e naturale.

## PERIODO D'IMPIEGO

| GEN | FEB | MAR | APR | MAG | GIU | LUG | AGO | SET | OTT | NOV | DIC |
|---|---|---|---|---|---|---|---|---|---|---|---|
| ○ | ● | ● | ● | ● | ● | ● | ● | ● | ● | ○ | ○ |

## DOSI E MODI D'USO

Il prodotto viene utilizzato per concimazione fogliare, ogni 15-20 giorni.

- Vite: 180–550 mL/hL di acqua
- Olivo: 230–600 mL/hL di acqua
- Pomacee (es. melo, pero): 130–300 mL/hL di acqua, fino a inizio fioritura
- Drupacee (es. pesco, ciliegio, susino, albicocco, mandorlo): 130–300 mL/hL di acqua, solo in autunno-inverno
- Agrumi: 130–300 mL/hL
- Colture ortive (es. pomodoro, patata): 180–550 mL/hL di acqua
- Fragola e piccoli frutti: 180–500 mL/hL di acqua
- Colture in pieno campo (es. cereali, riso, tabacco, barbabietola): 230–500 mL/hL di acqua
- Colture ornamentali (es. rosa): 180–500 mL/hL di acqua.




*tips*

Usalo per creare un ambiente sfavorevole per:


Botrite


Oidio


Ticchiolatura



**CONCENTRATO**
**Cod.** 10410 00099
**Conf.** 1 kg

**Pz/crt** 12 pz
**Vendita** LV
**Iva** 4%

8 057592 274151

## *Cosa sono gli stilbeni*

Come meccanismo di resistenza a condizioni di stress (patogeni, danni meccanici), alcune piante, come la vite, le more o il cacao, producono dei polifenoli chiamati stilbeni. Lo stilbene più famoso è il resveratrolo, noto per le sue attività antiossidanti e antimicrobiche.



# *Pronto all'uso multiuso*



Semplice da utilizzare ed efficace, impiegabile su un vasto numero di piante orticole, ornamentali e da frutto.

# *ViteViva Rame Zolfo RTU*

NEW

*Integratore per applicazioni fogliari*

## COMPOSIZIONE

Estratto di vite rossa 1%
Solfato di manganese monoidrato 0,06%
Ossicloruro di rame 0,2%
Zolfo 0,1%
Acqua >90%

## CARATTERISTICHE

ViteViva Rame Zolfo RTU è un integratore liquido pronto all'uso a base di rame e zolfo, con l'aggiunta di manganese e di un estratto di vite rossa. Rinforza e rinvigorisce le piante, migliorandone lo stato fisiologico. Ideale per l'applicazione su piante ornamentali, frutticole e da orto. L'estratto di vite, inoltre, è naturalmente ricco di stilbeni, sostanze polifenoliche antiossidanti che agiscono in sinergia con gli altri componenti, potenziando l'efficacia dell'integratore.

## PERIODO D'IMPIEGO

| GEN | FEB | MAR | APR | MAG | GIU | LUG | AGO | SET | OTT | NOV | DIC |
|---|---|---|---|---|---|---|---|---|---|---|---|
| ○ | ● | ● | ● | ● | ● | ● | ● | ● | ● | ○ | ○ |

## DOSI E MODI D'USO

Agitare bene prima dell'uso quindi irrorare la pianta da una distanza di circa 40–50 cm, bagnando in modo uniforme tutta la superficie fogliare. Applicare ogni 15–20 giorni.




*tips*

Ideale anche per prendersi cura delle piante da fiore come:


Ortensie


Rose


Begonie

**RTU**
**Cod.** 10700 03123
**Conf.** 500 mL

**Pz/crt** 12 pz
**Vendita** LV
**Iva** 22%

8 057592 274168

## *Perché rame e zolfo insieme*

ViteViva Rame Zolfo RTU rinforza le autodifese della pianta, per una prevenzione a 360° da:

→ Ticchiolatura, alternariosi, cercosporiosi, fusariosi, septoriosi, peronospora, ... grazie al rame.

→ Oidio, botrite, marciume nero, ... grazie allo zolfo.



Liquido concentrato

# Zolfo Flow

*Concime per applicazioni fogliari*

BIO




## COMPOSIZIONE

Concime inorganico a base di macroelementi:
Zolfo (S) totale 40%

## PERIODO

Da febbraio a ottobre

## CARATTERISTICHE

Sospensione acquosa di Zolfo per concimazioni fogliari. Correttore del pH con azione acidificante.
Il prodotto è miscibile con altri formulati, esclusi gli idrolizzati proteici. Si consiglia di effettuare sempre piccoli test per verificare la compatibilità. Non applicare durante la fioritura.

## DOSI E MODI D'USO

- Colture da frutto: 25–60 g in 10 L di acqua.
- Olivo, vite e colture in pieno campo: 40–90 g in 10 L di acqua.
- Fragola e colture ortive: 30–50 g in 10 L di acqua.
- Agrumi: 18–25 g in 10 L di acqua.

*tips*

**Usalo in combinazione con il Sapone Molle a pag. 101:**

Per un risultato eccezionale su cocciniglie e cimici.

**Cod.** 10410 00058
**Conf.** 1 kg
**Pz/crt** 12 pz
**Vendita** LV
**Iva** 4%

8 057592 271051 >

Polvere bagnabile

# Agrizolfo

*Concime per applicazioni fogliari*

BIO




## COMPOSIZIONE

Concime inorganico a base di macroelementi:
Zolfo (S) totale 80%

## PERIODO

Da febbraio a ottobre

## CARATTERISTICHE

Polvere bagnabile a base di Zolfo elementare, ottenuto a partire da zolfo e argille, con azione acidificante per concimazioni fogliari e per fertirrigazione. Per uso agricolo.

## DOSI E MODI D'USO

- Applicazione fogliare:
  su vite: 40–50 g/10 L;
  su pomacee, pesco, susino, ciliegio, agrumi, patata, pomodoro, bietola, cavolo, fragola, cucurbitacee: 20–50 g/10 L;
  su barbabietola da zucchero e cereali: 35–40 g/10 L;
  su girasole, soia, tabacco: 40–60 g/100 m²;
  in vivai di pioppo: 20–40 g/10 L;
  su colture floreali, ornamentali e forestali: 15–40 g/10 L.
- Fertirrigazione: 50 g/10 L per 90 m².

*tips*

**Lo sapevi che...**

Le concimazioni a base di zolfo rafforzano le difese naturali delle piante nei confronti degli agenti patogeni, come per esempio la ruggine.

**Cod.** 10410 00016
**Conf.** 1 kg
**Pz/crt** 20 pz
**Vendita** LV
**Iva** 4%

8 057592 271044 >

# *Per ogni esigenza*

Una gamma di soluzioni per la protezione delle piante e la cura del giardino, inclusi repellenti, trappole, erbicidi e mastici per innesti e ferite.



## ERBICIDI



**ANTIPLANT**
*pag. 135*

## GESTIONE DELLE TALPE

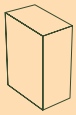

**TALPAREX**
Repellente per talpe
*pag. 134*

## STOCCAGGIO CEREALI



**PROCROP™ NEW**
Barriera protettiva per lo stoccaggio di cereali, legumi e semi vari
*pag. 132*

## PROTEZIONE DELLE FERITE

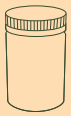

**MASTICE PER INNESTI SENZA RAME**
*pag. 133*



**MASTICE PER INNESTI CON RAME**
*pag. 133*



**CICATRIX P**
Mastice per innesti e ferite delle piante con rame
*pag. 134*

## TRAPPOLE PER IL CONTROLLO DEGLI INSETTI



**TRAPPOLA CROMOTROPICA GIALLA**
*pag. 136*



**TRAPPOLA PER IL PUNTERUOLO ROSSO**
*pag. 136*



**PROCESSOREX NEW**
Trappola per la cattura delle larve di processionaria del pino
*pag. 137*



**TRAPPOLA S.O.S. POPILLIA PLUS**
Trappola per la cattura massale degli adulti di punteruolo rosso
*pag. 137*

Polvere

BIO

# PROCrop™ NEW

*Barriera protettiva per lo stoccaggio di cereali, legumi e semi vari*

## COMPOSIZIONE

Miscela costituita da bicarbonato di sodio
e biossido di silicio (sintetico amorfo)

## CARATTERISTICHE

PROCrop™ NEW è una polvere minerale da impiegare nei locali di conservazione di granaglie, cereali, semi oleosi e colture proteiche (lenticchia, fava, pisello, fagiolo, cece, ecc.), nonché direttamente sulle merci prima del loro stoccaggio. Crea una condizione ostile allo sviluppo di insetti (es. punteruoli, triboli, silvani, cappuccino dei cereali, plodia, efestia) e altri parassiti senza alterare la qualità delle merci.

## PERIODO D'IMPIEGO

| GEN | FEB | MAR | APR | MAG | GIU | LUG | AGO | SET | OTT | NOV | DIC |
|---|---|---|---|---|---|---|---|---|---|---|---|
| ● | ● | ● | ● | ● | ● | ● | ● | ● | ● | ● | ● |

## DOSI E MODI D'USO

- Trattamento del cereale, semente, legumi: incorporare 40–60 g ogni 100 kg di merce e mescolare omogeneamente.
- Locali di stoccaggio: applicare con un soffietto per polveri 20 g/m² su pavimento, pareti, soffitti o ciascun recipiente in maniera omogenea. Il prodotto aderisce perfettamente su qualunque superficie.




*tips*

**PROCrop™ NEW può essere vantaggiosamente usato:**

Anche per conservare granaglie o altra semente per la nutrizione degli animali da cortile o da affezione.

**Cod.** 10700 03117
**Conf.** 500 g
**Pz/crt** 12 pz
**Vendita** LV
**Iva** 22%
8 057592 272799

## *Usalo per proteggere il tuo raccolto da:*


*Plodia*


*Triboli*


*Punteruolo*


*Cappuccino*



Pasta pronto uso

# *Mastice per innesti* *senza rame*

*Mastice resinoso*




## COMPOSIZIONE

Resina sintetica

## PERIODO

Tutto l'anno

## CARATTERISTICHE

Pasta fluida spalmabile, pronta all'uso, con effetto protettivo e cicatrizzante sulle ferite da innesto oppure causate da eventi atmosferici, da potature o tagli accidentali.

## DOSI E MODI D'USO

- Ferite accidentali: regolarizzare i margini della ferita eliminando le parti sfibrate, pulire e coprire con uno strato sottile il mastice.
- Innesti: coprire le ferite con uno strato sottile di mastice servendosi di una spatola o di un pennello.
- Potature: applicare uno strato sottile di mastice sul taglio. Se la ferita è molto estesa, ripetere il trattamento.

**Cod.** 10700 00006
**Conf.** 500 g
**Pz/crt** 24 pz
**Vendita** LV
**Iva** 22%
8 057592 270047

Pasta pronto uso

# *Mastice per innesti* *con rame*

*Mastice resinoso*




## COMPOSIZIONE

Resina sintetica

## PERIODO

Tutto l'anno

## CARATTERISTICHE

Pasta fluida spalmabile pronta all'uso con effetto protettivo e cicatrizzante sulle ferite da innesto oppure causate da eventi atmosferici, potature, tagli accidentali e ferite. La presenza di rame ha un effetto preventivo verso attacchi fungini o batterici.

## DOSI E MODI D'USO

- Ferite accidentali: regolarizzare i margini della ferita, pulire e coprire con uno strato sottile di mastice.
- Innesti: coprire le ferite con uno strato sottile.
- Potature: uno strato sottile di mastice sul taglio.

**Cod.** 10700 00003
**Conf.** 500 g
**Pz/crt** 24 pz
**Vendita** LV
**Iva** 22%
8 057592 270849

**Cod.** 10700 00002
**Conf.** 250 g
**Pz/crt** 48 pz
**Vendita** LV
**Iva** 22%
8 057592 270832

**Cod.** 10700 00004
**Conf.** 1 kg
**Pz/crt** 12 pz
**Vendita** LV
**Iva** 22%
8 057592 270856

Pasta pronto uso

# *Cicatrix P*

*Mastice per innesti e ferite delle piante con rame*




## COMPOSIZIONE

Resina sintetica

## PERIODO

Tutto l'anno

## CARATTERISTICHE

Prodotto utile a favorire la cicatrizzazione delle ferite arrecate alle piante dopo innesti o potature o in seguito a eventi atmosferici avversi. L'elasticità del prodotto, grazie alla particolare formulazione a base di resine, non ostacola il normale accrescimento vegetativo. È facile da applicare senza colature.

## DOSI E MODI D'USO

- Per innesti: spalmare uno strato omogeneo di prodotto intorno all'innesto.
- Per ferite: asportare la corteccia lacerata rifilando i bordi e l'eventuale legno morto, quindi applicare un sottile strato di prodotto sulla ferita.

**Cod.** 10700 00001
**Conf.** 250 g
**Pz/crt** 24 pz
**Vendita** LV
**Iva** 22%
8 057592 271952 >

Bastoncini

# *Talparex*

*Repellente per talpe*




## COMPOSIZIONE

Contiene Geraniolo

## PERIODO

Tutto l'anno

## CARATTERISTICHE

Pratici bastoncini a base di Geraniolo che esercitano un'azione repulsiva nei confronti delle talpe che infestano i giardini.
Il forte aroma emesso infastidisce la talpa senza recarle danno, spingendola ad allontanarsi spontaneamente e definitivamente dal sito.

## DOSI E MODI D'USO

Smuovere delicatamente il terreno per scoprire l'ingresso del tunnel, quindi inserirvi in profondità il bastoncino. Ricoprire con delicatezza l'ingresso del tunnel senza calpestare le zolle. Monitorare e ripetere il trattamento in caso di comparsa di nuove zolle fino a completa risoluzione dell'infestazione.

**Cod.** 10230 00001
**Conf.** 10 stick × 8 g
**Pz/crt** 12 pz
**Vendita** LV
**Iva** 22%
8 057592 271099 >

Liquido concentrato

# *Antiplant*

*Erbicida*

SB Sostanza di base

## COMPOSIZIONE

Aceto di grado alimentare

## CARATTERISTICHE

Antiplant ha una comprovata azione erbicida sulle infestanti erbacee presenti in vialetti, marciapiedi, bordi di strade, terrazzi o aree incolte e altre aree civili. Il prodotto svolge la miglior azione con temperature superiori ai 20 °C. In caso di necessità, intervenire con un secondo trattamento a distanza di minimo una settimana dal primo.

## PERIODO D'IMPIEGO

| GEN | FEB | MAR | APR | MAG | GIU | LUG | AGO | SET | OTT | NOV | DIC |
|---|---|---|---|---|---|---|---|---|---|---|---|
| ○ | ○ | ● | ● | ● | ● | ● | ● | ● | ○ | ○ | ○ |

## DOSI E MODI D'USO

Agitare bene la confezione e diluire in acqua al 60% (600 mL di aceto e 400 mL di acqua). Spruzzare uniformemente e abbondantemente sulle infestanti.




**Cod.** 10330 00007
**Conf.** 1 L
**Pz/crt** 12 pz
**Vendita** LV
**Iva** 22%
8 057592 270788

**Cod.** 10330 00008
**Conf.** 5 L
**Pz/crt** 1 pz
**Vendita** LV
**Iva** 22%
8 057592 270795

## *Effetto ultrarapido*

Antiplant permette di ottenere il rapido disseccamento delle infestanti, in tempi anche più rapidi rispetto al diserbante sintetico glifosate, con il vantaggio di essere completamente naturale.



Trappola adesiva

# *Trappola Cromotropica Gialla*

*Pannelli in plastica con superficie collosa*




**DIMENSIONI**

230 × 400 mm

**PERIODO**

Da marzo
a ottobre

**CARATTERISTICHE**

Trappola bi-adesiva di colore giallo intenso che attira e cattura afidi, ragnetti, mosche bianche, lepidotteri, mosche dell'olivo, cicaline, psille, coleotteri e altri infestanti. Utile sia per il monitoraggio che per la cattura massale. Non essicca e resiste all'acqua e all'umidità per poter essere impiegata con successo su piante da frutto, orto e ornamentali. Prodotto inodore e atossico.

**DOSI E MODI D'USO**

Disporre 10 trappole ogni 100 m². Rimuovere la pellicola protettiva che protegge l'intera superficie collante. Sostituire la trappola cromotropica quando la superficie è coperta di insetti o la colla ha perso il potere collante. In caso di imbrattamento rimuovere la colla con olio vegetale.

**Cod.** 10850 00011
**Conf.** 10 fogli × 1
**Pz/crt** 10 pz

**Vendita** LV
**Iva** 22%

8 057592 271129 >

Trappola a feromone

# *Trappola per il punteruolo rosso*

NEW

*Trappola per la cattura massale degli adulti di punteruolo rosso*

*tips*

Utile anche per creare una cintura di protezione del giardino o del vivaio.



**DIMENSIONI**

345 × 240 mm

**PERIODO**

Da marzo
a novembre

**CARATTERISTICHE**

Trappola per la cattura del punteruolo rosso della palma (*Rhynchophorus ferrugineus*). L'erogatore unisce l'attrattività feromonica a quella alimentare, permettendo di ottenere il 40% di catture in più rispetto allo standard.

**DOSI E MODI D'USO**

Alloggiare il feromone all'interno del diffusore presente nella sommità della trappola. Riempire la base della trappola con acqua ed eventuale detergente disinfettante. Per il monitoraggio utilizzare 2–4 trappole per ettaro. Per la cattura massale utilizzare dalle 10 alle 25 trappole per ettaro. Le trappole vanno posizionate a circa 50 m dalle palme (comunque a non meno di 20 m).

**Trappola**

**Cod.** 10860 00039
**Pz/crt** 1 pz

**Vendita** LV
**Iva** 22%

8 057592 274137 >

**Feromone con aroma**

**Cod.** 10870 00094
**Pz/crt** 5 pz

**Vendita** LV
**Iva** 22%

8 057592 274144 >

Trappola meccanica

# *Processorex New*

*Trappola per la cattura delle larve di processionaria del pino*

*tips*

Posizionala sul fusto di: *Pinus nigra, P. sylvestris, P. halepensis, P. pinea, P. pinaster, P. insignis, P. strobus, Larix decidua* e *Cedrus* spp.




### CONTENUTO KIT

1 banda gommapiuma, 1 spessore in gommapiuma, 1 foglio traslucido, 1 cintura, 1 deposito di cattura, 2 piccoli spessori in gommapiuma, 1 imbuto, 2 biadesivi

### PERIODO

Da gennaio ad aprile

### CARATTERISTICHE

Trappola meccanica per la cattura delle larve di processionaria del pino (*Thaumetopoea pityocampa*). Durante la discesa dalla sommità dell'albero, le larve vengono intercettate e raccolte all'interno del serbatoio per poter essere facilmente eliminate.

### DOSI E MODI D'USO

Collocare la trappola sul fusto ad altezza petto già da gennaio. All'interno del raccoglitore plastico, inserire un po' di terriccio per simulare il terreno. Lasciare la trappola posizionata almeno 3 settimane dopo le ultime discese prima della rimozione.

### Processorex New

**Cod.** 10860 00040
**Conf.** 1
**Pz/crt** 1 pz
**Vendita** LV
**Iva** 22%

8 057592 272393 >

fusti ≤130 cm di circonferenza

### Processorex New XL

**Cod.** 10860 00044
**Conf.** 1
**Pz/crt** 1 pz
**Vendita** LV
**Iva** 22%

8 057592 272409 >

fusti 130–280 cm di circonferenza

### Prolunga per collare

**Cod.** 10860 00042
**Conf.** 1
**Pz/crt** 1 pz
**Vendita** LV
**Iva** 22%

8 057592 272416 >

lunghezza 70 cm

Trappola a feromone e ad attrattivo alimentare

# *Trappola S.O.S. Popillia Plus*

NEW

*Trappola per la cattura massale del coleottero giapponese*

*tips*

In caso di alte infestazioni, combinala con l'uso in chioma sulle piante colpite di Pelmix a pag. 97 seguito da Recid GelSil a pag. 103



### DIMENSIONI

650 × 200 mm

### PERIODO

Da marzo a ottobre

### CARATTERISTICHE

Trappola ecologica atossica per il monitoraggio e la cattura massale del coleottero giapponese *Popillia japonica*, a doppio attrattivo: sessuale per i maschi e floreale per le femmine.
Il cono attrattivo garantisce un alto livello di cattura degli adulti, che vengono convogliati nella rete indemagliabile XXL.

### DOSI E MODI D'USO

Montare i due semiconi e inserire la scatolina precaricata con gli attrattivi. Installare le trappole a 120 cm da terra e distanti almeno 10 m dalle piante da proteggere. L'attrattivo combinato persiste 4–6 settimane e resiste alle intemperie.

### Kit

**Cod.** 10870 00092
**Conf.** 1
**Pz/crt** 12 pz
**Vendita** LV
**Iva** 22%

8 057592 270368 >

### Ricambio rete

**Cod.** 10850 00200
**Conf.** 1
**Pz/crt** 30 pz
**Vendita** LV
**Iva** 22%

8 057592 272706 >

### Ricambio feromoni

**Cod.** 10850 00199
**Conf.** 1
**Pz/crt** 100 pz
**Vendita** LV
**Iva** 22%

8 057592 272713 >



# Nutrizione

## Cristalli

**Idrosolubili**


145 Fantaflor
146 Ultrafruit
146 Superplant


## Liquidi

**Concentrati**


147 New Only
148 Piante Verdi e Cycas
148 Gerani & Surfinie
149 Acidofile
149 Orchidee
150 Piante Grasse
150 Sangue di Bue
151 Agrumi
151 Aromatiche & Peperoncini
152 Collante
152 Oxi Zolfo Flow


## Granuli e simili

**Pronto uso**


153 Solfato Ferroso Plus
155 PietraViva
156 Orto Frutta Fiori
157 Orto Frutta Fiori
158 Prato e Giardino




L'immagine ha valore puramente illustrativo e non contempla fedelmente tutte le caratteristiche del prodotto.

# *Atlante delle carenze*

*Individua la carenza della tua pianta, noi ti diremo la soluzione*

*Macronutrienti*

| CARENZA | SINTOMI SULLA FOGLIA | COME RICONOSCERLA |
|---|---|---|
| **AZOTO** (N) |  | L'intera pianta ingiallisce, la clorosi è uniforme e colpisce soprattutto le foglie mature. |
| **FOSFORO** (P) |  | La pianta smette di crescere. Le foglie diventano verde scuro con bordi rossastri o bruni, e quelle mature possono arricciarsi. |
| **POTASSIO** (K) |  | Puntini necrotizzati appaiono sulle foglie mature, estendendosi ai margini ingialliti o bruni. |
| **ZOLFO** (S) |  | Clorosi* uniforme di foglie mature e di foglie giovani (carenza rara, sintomo simile alla quella di azoto). |
| **CALCIO** (Ca) |  | All'inizio foglie giovani più piccole e distorte, se la carenza è grave diventano bianche e i germogli possono morire. |
| **MAGNESIO** (Mg) |  | Clorosi, o necrosi** dai bordi che si estende fra le nervature, o a macchie, sulle foglie mature. |

*Clorosi = ingiallimento della foglia
**Necrosi = morte dei tessuti della foglia
(di solito imbrunimento e disseccamento)

| FUNZIONE DEL NUTRIENTE NELLA PIANTA | SOLUZIONI | INTEGRAZIONE IDEALE SU TERRENI CON pH |
|---|---|---|
| È un componente fondamentale delle proteine e del materiale genetico, nonché della clorofilla. Stimola la ripresa vegetativa primaverile. Fondamentale per ottenere una buona produttività. | 145 → Fantaflor<br>146 → Superplant<br>148 → Piante Verdi e Cycas<br>150 → Sangue di Bue<br>158 → Prato e Giardino<br>83 → Microstarter<br>87 → Lupini Macinati<br>155 → PietraViva | < 6.0 e > 8.0 |
| Sostiene la pianta a livello energetico (per esempio è un componente degli zuccheri e dei grassi); è anche un elemento importante per la costruzione del materiale genetico e degli enzimi, ha un ruolo importante nello sviluppo dei semi. | 145 → Fantaflor<br>146 → Ultrafruit<br>148 → Gerani & Surfinie<br>149 → Acidofile<br>156 → Orto Frutta Fiori | < 6.5 e 7.5 — 9.0 |
| Gestisce il metabolismo della pianta, sia come attivatore degli enzimi sia dal punto di vista dell'equilibrio idrico-salino. Migliora la dimensione, il colore e il sapore dei frutti. | 146 → Ultrafruit<br>148 → Gerani & Surfinie<br>151 → Agrumi (liquido)<br>150 → Piante Grasse<br>151 → Aromatiche & Peperoncini<br>156 → Orto Frutta Fiori<br>120 → Concime Agrumi (bio)<br>155 → PietraViva | < 6.0 |
| Agisce sul metabolismo della pianta, influendo sulla produzione dei grassi e velocizzando le reazioni chimiche. Promuove la crescita radicale e la produzione di radici, favorisce una crescita vigorosa della pianta. | 152 → Oxi Zolfo Flow<br>153 → Solfato Ferroso Plus<br>156 → Orto Frutta Fiori<br>158 → Prato e Giardino<br>120 → Concime Agrumi (bio)<br>130 → Zolfo Flow<br>130 → Agrizolfo | < 6.0 |
| Controlla l'attività di molti enzimi, è necessario per un normale sviluppo radicale ed è soprattutto un componente strutturale delle cellule. | 156 → Orto Frutta Fiori<br>121 → Calciodoro<br>155 → PietraViva | < 6.0 |
| Componente della clorofilla, è dunque fondamentale per la fotosintesi; è anche in grado di influire sul metabolismo della pianta movimentando gli zuccheri. | 153 → Solfato Ferroso Plus<br>120 → Concime Agrumi (bio)<br>155 → PietraViva | < 7.0 e > 8.0 |

# *Atlante delle carenze*

*Individua la carenza della tua pianta, noi ti diremo la soluzione*

*Micronutrienti*

| CARENZA | SINTOMI SULLA FOGLIA | COME RICONOSCERLA |
|---|---|---|
| **FERRO** (Fe) |  | Clorosi* più o meno uniforme delle foglie giovani. |
| **ZINCO** (Zn) |  | Clorosi* tra le nervature o a macchie sulle foglie giovani, partendo dall'apice o dai margini. |
| **BORO** (B) |  | Le foglie giovani sono piccole, deformate e/o con eventuali necrosi**(sintomi simili alla carenza di calcio). |
| **RAME** (Cu) |  | Necrosi** degli apici delle foglie giovani, i margini possono appassire. |
| **MOLIBDENO** (Mo) |  | Le foglie giovani si deformano, sviluppano puntini gialli tra le nervature e aree brune ai margini. La fioritura è inibita. |
| **MANGANESE** (Mn) |  | Clorosi*/necrosi** fra le nervature o a macchie sulle foglie mature e giovani (carenza rara). |

*Clorosi = ingiallimento della foglia
**Necrosi = morte dei tessuti della foglia
(di solito imbrunimento e disseccamento)

| FUNZIONE DEL NUTRIENTE NELLA PIANTA | SOLUZIONI | INTEGRAZIONE IDEALE SU TERRENI CON pH |
|---|---|---|
| Necessario per la sintesi della clorofilla e dei pigmenti necessari per la fotosintesi, è importante anche nella produzione del materiale genetico. | 145 → Fantaflor<br>146 → Ultrafruit<br>146 → Superplant<br>153 → Solfato Ferroso Plus<br>156 → Orto Frutta Fiori<br>121 → Fergame<br>123 → Cuproleaf | > 6.0 |
| È in grado di attivare molti enzimi e quindi di velocizzare il metabolismo della pianta. Regola la produzione di ormoni e la crescita della pianta. | 145 → Fantaflor<br>146 → Ultrafruit<br>146 → Superplant<br>148 → Gerani & Surfinie<br>149 → Acidofile<br>149 → Orchidee<br>151 → Agrumi (liquido) | > 7.0 |
| Fondamentale per la germinazione del polline, ha anche una funzione strutturale nelle cellule. | 145 → Fantaflor<br>146 → Ultrafruit<br>146 → Superplant<br>148 → Gerani & Surfinie<br>151 → Agrumi (liquido)<br>120 → Millefiori | 7.0 — 9.0 |
| Fondamentale nella fotosintesi. Aumenta il contenuto di zucchero nelle piante e intensifica il sapore e il colore di frutti e fiori. Svolge anche un ruolo nella produzione e formazione dei semi. | 148 → Gerani & Surfinie<br>152 → Oxi Zolfo Flow<br>123 → Cuproleaf<br>124 → Rame 30<br>124 → Rame 50<br>125 → Oxi 20 Flow<br>125 → Europolt 20 | > 7.0 |
| Rende disponibile l'azoto a livello radicale. | 145 → Fantaflor<br>146 → Ultrafruit<br>146 → Superplant<br>151 → Agrumi (liquido)<br>149 → Orchidee<br>150 → Piante Grasse<br>120 → Millefiori | < 6.5 |
| Necessario per la fotosintesi, attiva il metabolismo della pianta aiutandola contro i patogeni e gli stress ambientali. Assiste anche la germinazione del polline. | 145 → Fantaflor<br>146 → Ultrafruit<br>146 → Superplant<br>152 → Oxi Zolfo Flow<br>153 → Solfato Ferroso Plus<br>125 → Oxi 20 Flow<br>91 → StarBugs® | > 6.5 |

# *Fantaflor: un boom di cristalli preziosi*



Un eccellente concime idrosolubile, si distingue per la sua solubilità in acqua e la rapidità di risposta nella pianta. I microcristalli di Newpharm® garantiscono totale solubilità, mentre le micelle di acidi umici e fulvici dall'humus stabile inducono una pronta risposta nella pianta.

Cristalli idrosolubili

# *Fantaflor*

*Concime idrosolubile universale 20-20-20*

Beige

## COMPOSIZIONE

Concime inorganico NPK 20-20-20
con microelementi

## CARATTERISTICHE

Concime costituito da microcristalli completamente idrosolubili e arricchito con micelle di humus maturo per sostenere le piante durante l'intero ciclo produttivo. Grazie al bilanciamento tra azoto, fosforo e potassio fornisce alla pianta tutto il nutrimento necessario per una crescita rigogliosa e una resa ottimale in fiori e frutti.

## PERIODO D'IMPIEGO

| GEN | FEB | MAR | APR | MAG | GIU | LUG | AGO | SET | OTT | NOV | DIC |
|---|---|---|---|---|---|---|---|---|---|---|---|
| ○ | ● | ● | ● | ● | ● | ● | ● | ● | ● | ○ | ○ |

## DOSI E MODI D'USO

Frutticole, orticole, floricole, aromatiche e ornamentali:
- Applicazione fogliare: sciogliere 30 – 50 g di prodotto in 10 L d'acqua e applicare uniformemente sulle foglie ogni 10 giorni circa.
- Fertirrigazione: sciogliere e distribuire al suolo alla dose di 10 – 15 g/m$^2$.
- Applicazione tal quale: distribuire al suolo 10 – 15 g/m$^2$ prima dell'irrigazione.




*tips*

### Il perfetto equilibrio dei macroelementi

- L'equilibrio dei tre macroelementi principali rende questo concime in grado di soddisfare le esigenze di tutte le piante.
- Destinato a floricole e frutticole, e piante da orto.

**Cod.** 10410 00077
**Conf.** 1 kg
**Pz/crt** 12 pz
**Vendita** LV
**Iva** 4%
8 057592 272911

## *Ideale per ogni tipo di pianta*

La sua formula avanzata si dissolve facilmente in acqua, permettendo un'applicazione uniforme e un assorbimento rapido. Esalta i colori della vegetazione e ne promuove una crescita sana e vigorosa.

*Migliora la resa*
delle colture

*Nutrimento*
profondo e duraturo



Cristalli idrosolubili

# *Ultrafruit*

*Concime idrosolubile 12-20-30*




*tips*

**Il mix ideale per una maturazione perfetta**

- Ideale per le piante da frutto per interventi nelle fasi di maturazione.
- Solubilità totale e rapida.

Beige

## COMPOSIZIONE

Concime inorganico
NPK 12-20-30 con microelementi

## PERIODO

Da maggio
a settembre

## CARATTERISTICHE

Concime costituito da microcristalli completamente idrosolubili a elevato titolo di fosforo e potassio. Ideale nella fase di maturazione dei frutti per ottenere l'ottimale pezzatura, un adeguato tenore zuccherino, colori brillanti e un ideale spessore della buccia che garantisca la conservabilità. È additivato con micelle di humus maturo che accelerano l'assorbimento.

## DOSI E MODI D'USO

Frutticole, orticole nella fase finale di maturazione del frutto:
- Applicazione fogliare: sciogliere 20 – 30 g di prodotto in 10 L d'acqua e applicare uniformemente sulle foglie ogni 10 giorni circa.
- Fertirrigazione: sciogliere e distribuire al suolo alla dose di 5 – 10 g/m$^2$.
- Applicazione tal quale: distribuire al suolo 5 – 10 g/m$^2$ prima dell'irrigazione.

**Cod.** 10410 00078
**Conf.** 1 kg
**Pz/crt** 12 pz
**Vendita** LV
**Iva** 4%
8 057592 272928

Cristalli idrosolubili

# *Superplant*

*Concime idrosolubile 30-10-10*




*tips*

**Il super concime che dona lucentezza e crescita**

- Ideale per olivo, agrumi e piante sempreverdi che richiedono azoto.
- Incrementa la ripresa vegetativa in post-trapianto sulle orticole.

Beige

## COMPOSIZIONE

Concime inorganico
NPK 30-10-10 con microelementi

## PERIODO

Tutto l'anno

## CARATTERISTICHE

Concime costituito da microcristalli completamente idrosolubili a elevato titolo di azoto, sviluppato per sostenere le piante durante l'intera fase vegetativa. Risulta particolarmente efficiente nei giorni che precedono la fioritura. Superplant è additivato con micelle di humus maturo che accelerano l'assorbimento.

## DOSI E MODI D'USO

Frutticole, orticole, floricole, aromatiche e ornamentali:
- Applicazione fogliare: sciogliere 20 – 30 g di prodotto in 10 L d'acqua, sufficienti per trattare circa 100 m$^2$.
- Fertirrigazione: sciogliere e distribuire al suolo alla dose di 5 – 10 g/m$^2$.
- Applicazione tal quale: distribuire al suolo 5 – 10 g/m$^2$ prima dell'irrigazione.

**Cod.** 10410 00079
**Conf.** 1 kg
**Pz/crt** 12 pz
**Vendita** LV
**Iva** 4%
8 057592 272935

Liquido concentrato

# *New Only*

*Concime organo-minerale*

T
Tappo dosatore

Bruno

## COMPOSIZIONE

Concime organo-minerale
NPK 7-5-7+3 C con microelementi

## CARATTERISTICHE

Concime liquido concentrato arricchito di microelementi ed estratti di origine organica per tutti i tipi di piante verdi e fiorite, prati e orti. La speciale formulazione favorisce i processi di crescita radicale, accelera il naturale metabolismo delle piante e fornisce il giusto apporto nutritivo, per piante sane, rigogliose e fioriture abbondanti.

## PERIODO D'IMPIEGO

GEN FEB MAR APR MAG GIU LUG AGO SET OTT NOV DIC

## DOSI E MODI D'USO

Usare il tappo del flacone come misurino. Agitare il prodotto prima dell'uso, riempire il tappo fino al livello necessario e diluire il prodotto nella quantità d'acqua necessaria (10 mL ogni L di acqua circa).

- Marzo – settembre: ogni 15 gg.
- Ottobre – febbraio: ogni 30 gg.




*tips*

Il prodotto è adatto per tutte le colture

Floricole Orticole Ornamentali

**Cod.** 10410 00085
**Conf.** 1 kg
**Pz/crt** 12 pz
**Vendita** LV
**Iva** 4%

8 057592 273512

## *Speciale formulazione*

La nuova formula stimola la crescita delle radici, accelera il metabolismo delle piante e fornisce il giusto apporto nutritivo per piante rigogliose e fioriture abbondanti.



Liquido concentrato

# *Piante Verdi e Cycas*

*Concime specifico per una vegetazione rigoliosa*

NEW

T Tappo dosatore

Verde




### COMPOSIZIONE

Concime minerale
NPK 8-4-6 con microelementi

### PERIODO

Tutto l'anno

### CARATTERISTICHE

L'ottimale rapporto degli elementi nutritivi e la presenza di micronutrienti fra cui il ferro assicurano una crescita rigogliosa ed equilibrata di tutte le piante verdi da appartamento e da balcone.

### DOSI E MODI D'USO

Usare il tappo del flacone come misurino.
Agitare il prodotto prima dell'uso, riempire il tappo fino al livello necessario e diluire il prodotto nella quantità d'acqua necessaria (10 mL ogni L di acqua circa).

- Marzo – ottobre: ogni 10 – 15 gg.
- Novembre – febbraio: ogni 30 gg.

*tips*

**Il prodotto è adatto per tutte le specie di piante verdi**


*Ficus*


*Pilea peperomioides*


*Calathea*


*Cycas*



**Cod.** 10410 00061
**Conf.** 1 kg
**Pz/crt** 12 pz

**Vendita** LV
**Iva** 4%

8 057592 270269 >

Liquido concentrato

# *Gerani & Surfinie*

*Concime per piante da fiore*

T Tappo dosatore

Verde




### COMPOSIZIONE

Concime inorganico
NPK 4-5-7 con microelementi

### PERIODO

Da marzo
a ottobre

### CARATTERISTICHE

Prodotto specifico per tutte le specie di piante da fiore in casa e balcone, specialmente gerani e surfinie. I tenori di fosforo e potassio e la presenza di microelementi assicurano fioriture abbondanti, continue e dai colori intensi.

### DOSI E MODI D'USO

Usare il tappo del flacone come misurino.
Agitare il prodotto prima dell'uso, riempire il tappo fino al livello necessario e diluire il prodotto nella quantità d'acqua necessaria (10 mL ogni L di acqua circa).

- Marzo – ottobre: un tappo ogni 10 – 15 gg.

*tips*

**Perfetto in combinazione con NeroVivo a pag. 85**

Per un rilascio graduale dei nutrienti
e un miglioramento della fertilità del suolo.



**Cod.** 10410 00038
**Conf.** 1 kg
**Pz/crt** 12 pz

**Vendita** LV
**Iva** 4%

8 057592 273468 >

Liquido concentrato

# *Acidofile*

*Concime per piante che crescono in terreni acidi*

NEW

T Tappo dosatore

Giallo chiaro




### COMPOSIZIONE

Concime inorganico
NPK 7-5-3 con microelementi

### PERIODO

Tutto l'anno

### CARATTERISTICHE

Prodotto specifico per tutte le piante acidofile come azalee, camelie, felci, gardenie, gigli, ortensie, eriche e rododendri. L'ottimale rapporto tra gli elementi nutritivi e la presenza di microelementi favorisce la crescita equilibrata della pianta, ottenendo così piante di grande valore decorativo con fioriture brillanti e prolungate.

### DOSI E MODI D'USO

Usare il tappo del flacone come misurino.
Agitare il prodotto prima dell'uso, riempire il tappo fino al livello necessario e diluire il prodotto nella quantità d'acqua necessaria (10 mL ogni L di acqua circa).

- Marzo – ottobre: ogni 10 – 15 gg.
- Novembre – febbraio: ogni 20 – 25 gg.

*tips*

**Microelementi preziosi per un effetto wow**

Ferro, zinco e manganese ravvivano rapidamente i colori di foglie e fiori.

**Cod.** 10410 00096
**Conf.** 1 kg
**Pz/crt** 12 pz
**Vendita** LV
**Iva** 4%

8 057592 273444

Liquido concentrato

# *Orchidee*

*Concime specifico per orchidee*

T Tappo dosatore

Giallo chiaro




### COMPOSIZIONE

Concime inorganico
NPK 8-3-6 con microelementi

### PERIODO

Tutto l'anno

### CARATTERISTICHE

Il prodotto garantisce una crescita sana e una fioritura prolungata dai colori brillanti. Aiuta la pianta a riprendersi più velocemente dopo le attività di rinvaso o di rimozione di radici danneggiate, favorendone una rapida rigenerazione e promuovendo la salute generale dell'orchidea.

### DOSI E MODI D'USO

Usare il tappo del flacone come misurino.
Agitare il prodotto prima dell'uso, riempire il tappo fino al livello necessario e diluire il prodotto nella quantità d'acqua necessaria (10 mL ogni 2,5 L di acqua circa).

- Marzo – settembre (nel periodo vegetativo): ogni 15 gg.
- Ottobre – febbraio (in stasi vegetativa): ogni 30 gg.

*tips*

**Concime minerale specifico per tutte le specie di orchidee**


*Phalaenopsis*


*Cymbidium*


*Dendrobium*

**Cod.** 10410 00088
**Conf.** 500 g
**Pz/crt** 12 pz
**Vendita** LV
**Iva** 4%

8 057592 273659

Liquido concentrato

# Piante Grasse

*Concime specifico per piante succulente*




T
Tappo dosatore

Giallo chiaro

## COMPOSIZIONE

Concime inorganico
NPK 2,5-5-10 con microelementi

## PERIODO

Da marzo
a ottobre

## CARATTERISTICHE

Concime liquido specifico per la nutrizione delle piante succulente, come Crassulaceae, Cactaceae, aloe e agave. La formulazione permette di fornire alle piante grasse tutti i macro e micronutrienti favorendo una crescita equilibrata e fioriture lussureggianti.

## DOSI E MODI D'USO

Usare il tappo del flacone come misurino. Agitare il prodotto prima dell'uso, riempire il tappo fino al livello necessario e diluire il prodotto nella quantità d'acqua necessaria (10 mL ogni 2 L di acqua circa).

- Marzo – ottobre: concimare in occasione di ogni bagnatura.

**Cod.** 10410 00089
**Conf.** 500 g
**Pz/crt** 12 pz

**Vendita** LV
**Iva** 4%

8 057592 273666

Liquido concentrato

# Sangue di Bue

*Concime ad alto valore azotato*




T
Tappo dosatore

Rosso-marrone

## COMPOSIZIONE

Concime organo-minerale azotato
Azoto (N) totale 12%
Carbonio (C) organico biologico 3,5%

## PERIODO

Da marzo
a ottobre

## CARATTERISTICHE

Concime che favorisce e stimola la crescita delle piante rinvigorendo l'apparato radicale e apportando tutti i nutrienti del sangue animale. L'impiego è particolarmente indicato durante le prime fasi di sviluppo vegetativo quando la richiesta di azoto è molto elevata.

## DOSI E MODI D'USO

Usare il tappo del flacone come misurino. Agitare il prodotto prima dell'uso, riempire il tappo fino al livello necessario e diluire il prodotto nella quantità d'acqua necessaria (10 mL ogni L di acqua circa).

- Marzo – ottobre: ogni 10 – 15 gg.
- Novembre – febbraio: ogni 30 gg le piante da interno.

**Cod.** 10410 00041
**Conf.** 1 kg
**Pz/crt** 12 pz

**Vendita** LV
**Iva** 4%

8 057592 270894

*tips*

**Il prodotto è adatto per tutte le applicazioni:**


Floricole


Orticole


Ornamentali

Liquido concentrato

# Agrumi

*Concime specifico per Citrus*

NEW

T Tappo dosatore

Marrone chiaro




## COMPOSIZIONE

Concime organo-minerale
NPK + C 7-4-6 + 3 con microelementi

## PERIODO

Da febbraio
a novembre

## CARATTERISTICHE

Prodotto specifico per tutti i tipi di agrumi: limoni, mandarini, aranci, lime, cedri, pompelmi, ecc. Il suo profilo nutrizionale equilibrato, arricchito da preziosi microelementi e coadiuvato dalla presenza dell'estratto d'alghe, garantisce una crescita sana e rigogliosa, frutti più succosi e colorati e uno sviluppo vegetativo con un'ottima colorazione del fogliame.

## DOSI E MODI D'USO

Usare il tappo del flacone come misurino. Agitare il prodotto prima dell'uso, riempire il tappo fino al livello necessario e diluire il prodotto nella quantità d'acqua necessaria (10 mL ogni L di acqua circa).

- Febbraio – settembre: ogni 10 – 15 gg.
- Ottobre – novembre: ogni 20 – 25 gg.

*tips*

**Bassissima salinità**

Il titolo di cloro inferiore al 2% evita sgradevoli effetti indesiderati, anche in caso di concimazioni frequenti.

**Cod.** 10410 00097
**Conf.** 1 kg
**Pz/crt** 12 pz
**Vendita** LV
**Iva** 4%

8 057592 274120

Liquido concentrato

# Aromatiche & Peperoncini

*Concime biologico per piante edibili*

BIO

T Tappo dosatore

Bruno




## COMPOSIZIONE

Concime organico azotato
(borlanda fluida) N (K)+C 2,5 (5)+10

## PERIODO

Da aprile
a ottobre

## CARATTERISTICHE

Concime di origine naturale che esalta le caratteristiche organolettiche e l'intensità dei profumi delle piante aromatiche. Favorisce inoltre la produzione abbondante di peperoncini, esaltandone colore e piccantezza.

## DOSI E MODI D'USO

Usare il tappo del flacone come misurino. Agitare il prodotto prima dell'uso, riempire il tappo fino al livello necessario e diluire il prodotto nella quantità d'acqua necessaria (10 mL in 1,5 L di acqua circa).

- Aprile – ottobre: ogni 15 – 20 gg.

*tips*

**Nutrimento perfetto: crescita vigorosa e di qualità**

- Rapporto ottimale tra azoto e potassio.
- Supporto ottimale allo sviluppo vegetativo.
- Resa eccellente in aromaticità e gusto.

**Cod.** 10410 00090
**Conf.** 500 g
**Pz/crt** 12 pz
**Vendita** LV
**Iva** 4%

8 057592 273628

Liquido concentrato

# Collante

*Migliora l'efficienza dei trattamenti fogliari*




Bruno

## COMPOSIZIONE

Concime inorganico
N 15

## PERIODO

Tutto l'anno

## CARATTERISTICHE

Adatto a tutte le colture che subiscono interventi fogliari in quanto migliora l'assimilazione delle sostanze aumentando l'adesività sulla foglia. Migliora l'efficienza generale degli interventi fogliari.

## DOSI E MODI D'USO

5 mL in 10 L di acqua in associazione a interventi nutritivi o terapeutici.

*tips*

**Azione adesivante che cos'è?**

Favorisce una distribuzione omogenea e permette di trattenere le gocce sulla pianta aumentando i tempi di ritenzione e migliorandone così l'assorbimento.

**Cod.** 10410 00032
**Conf.** 1 kg
**Pz/crt** 12 pz

**Vendita** LV
**Iva** 4%

8 057592 271235 >

Liquido concentrato

# Oxi Zolfo Flow

*Rame da ossicloruro e solfato di manganese*




Blu-verde

## COMPOSIZIONE

Concime inorganico
(S) (50)+Cu+Mn

## PERIODO

Da febbraio a ottobre

## CARATTERISTICHE

Miscela fluida a base di ossicloruro di Rame e solfato di Manganese per concimazioni fogliari. Il manganese è indispensabile per il metabolismo della pianta e ha funzioni catalitiche nella fotosintesi clorofilliana.

## DOSI E MODI D'USO

- Colture da frutto: 60–80 mL in 10 L di acqua.
- Colture pieno campo e floricoltura: 50–70 mL in 10 L di acqua.
- Colture ortive, fragola e ornamentali: 50–75 mL in 10 L di acqua.
- Olivo: 55–75 mL in 10 L di acqua.
- Vite: 50–70 mL in 10 L di acqua.

*tips*

**Migliora le proprietà organolettiche dei frutti.**

Aspetto, colore, forma, aroma, sapore e consistenza sono solo alcuni dei caratteri organolettici più importanti esaltati da Oxi Zolfo Flow.

**Cod.** 10410 00020
**Conf.** 1 kg
**Pz/crt** 12 pz

**Vendita** LV
**Iva** 4%

8 057592 271976 >

Granulare

# *Solfato Ferroso Plus*

BIO

*Concime con ferro, magnesio e manganese*

Grigio

## COMPOSIZIONE

Miscela di microelementi
Ferro (Fe) e Manganese (Mn)+5 MgO+34 $SO_3$

## CARATTERISTICHE

Concime granulare formulato per apportare al terreno ferro in forma facilmente assimilabile, indispensabile per prati, ortaggi, piante ornamentali e da frutta. Contiene inoltre magnesio e manganese, fondamentali per prevenire l'insorgere di carenze. La reazione acida del formulato garantisce un controllo del muschio.

## PERIODO D'IMPIEGO

| GEN | FEB | MAR | APR | MAG | GIU | LUG | AGO | SET | OTT | NOV | DIC |
|---|---|---|---|---|---|---|---|---|---|---|---|
| ○ | ○ | ● | ● | ● | ● | ● | ● | ● | ○ | ○ | ○ |

## DOSI E MODI D'USO

- Orti e aiuole da fiore: distribuire uniformemente sul terreno 60–120 g/m².
- Cespugli e siepi: distribuire 50–60 g per pianta.
- Alberi e piante da frutto: distribuire 100 g/m².
- Prati (azione rinverdente): distribuire 50 g/m².
- Prati (controllo del muschio): distribuire 25 g/m² per trattamenti preventivi, 50 g/m² per trattamenti curativi.

Ripetere il trattamento, se necessario, dopo 15 giorni.




*tips*

### Un alleato contro la clorosi ferrica

Ottimo in combinazione con i concimi organici, come Microstarter a pag. 83

**Cod.** 10410 00050
**Conf.** 1 kg
**Pz/crt** 12 pz
**Vendita** LV
**Iva** 4%
8 057592 271136

**Cod.** 10410 00091
**Conf.** 5 kg
**Pz/crt** 85 pz
**Vendita** LV
**Iva** 4%

**Cod.** 10410 00051
**Conf.** 5 kg
**Pz/crt** 1 pz
**Vendita** LV
**Iva** 4%
8 057592 271327

## *Bye Bye muschi*

Oltre al danno estetico, il muschio minaccia la salute del prato occupandone spazio di crescita. Solfato Ferroso Plus è ideale nei periodi con basse temperature, quando il muschio è più vigoroso.



# *Un alleato fedele nel tempo*



Un concime a lenta cessione dall'aspetto naturale, che sostiene la crescita equilibrata di prati, piante ornamentali, orticole e da frutto, integrando in maniera graduale gli elementi nutritivi fondamentali per la vita vegetale.

Sassolini

# PietraViva

*Concime a lenta cessione*

NEW

M
Maniglia

Grigio chiaro

## COMPOSIZIONE

Concime inorganico NPK ($CaO$-$MgO$-$SO_3$)
14-6-16 (2-2-31) con boro (B) e con DCD

## CARATTERISTICHE

PietraViva è un concime a lento rilascio, ricco in azoto e potassio, con un apporto bilanciato di fosforo, studiato per favorire una crescita armoniosa delle piante. Grazie alla presenza di un inibitore della nitrificazione, l'azoto viene rilasciato gradualmente in forma assimilabile per le piante in un periodo prolungato di oltre 3 mesi. Il concime è arricchito con importanti meso e microelementi — calcio, zolfo, magnesio e boro — che rafforzano i tessuti vegetali e aumentano la produttività delle colture.

## PERIODO D'IMPIEGO

| GEN | FEB | MAR | APR | MAG | GIU | LUG | AGO | SET | OTT | NOV | DIC |
|---|---|---|---|---|---|---|---|---|---|---|---|
| ○ | ● | ● | ● | ● | ● | ● | ● | ● | ● | ○ | ○ |

## DOSI E MODI D'USO

Distribuire il prodotto in modo uniforme sul terreno oppure interrare, quindi innaffiare per attivare il rilascio dei nutrienti. Ripetere l'applicazione per 2/3 volte all'anno ogni 3–4 mesi.

- Frutticole, orticole, floricole, aromatiche, ornamentali, prati: 30–90 g/m².




*tips*

### Ottimo post trapianto

La concimazione con PietraViva dopo l'impianto di arbusti, anche da siepe, e di piante da frutto, garantisce una nutrizione equilibrata e durevole nel tempo.

**Cod.** 10410 00101
**Conf.** 4 kg
**Pz/crt** 1 pz
**Vendita** LV
**Iva** 4%
8 057592 274151

**Cod.** 10410 00102
**Conf.** 4 kg
**Pz/crt** 72 pz
**Vendita** LV
**Iva** 4%

## *La purezza dei nutrienti*

PietraViva è ottenuto tramite un processo fisico di compressione che consente di ottenere granuli compatti senza l'impiego di solventi chimici, garantendo così un prodotto più rispettoso dell'ambiente.



Granulare

# *Orto Frutta Fiori*

NEW

*Concime universale*

Blu

## COMPOSIZIONE

Concime inorganico
NPK ($SO_3$) 12-12-17 (16,5) con Fe e Zn

## CARATTERISTICHE

Concime universale di altissima qualità, di facile distribuzione e somministrabile in qualsiasi fase del ciclo vegetativo. I sali, perfettamente bilanciati, permettono una crescita equilibrata delle piante, uno sviluppo corretto delle radici, un'ottimale formazione dei frutti e una migliore resa delle colture. La pratica confezione da 1 kg è sufficiente per concimare piccole aree, fino a 25 m².

## PERIODO D'IMPIEGO

| GEN | FEB | MAR | APR | MAG | GIU | LUG | AGO | SET | OTT | NOV | DIC |
|---|---|---|---|---|---|---|---|---|---|---|---|
| ○ | ● | ● | ● | ● | ● | ● | ● | ● | ● | ○ | ○ |

## DOSI E MODI D'USO

Distribuire il prodotto uniformemente sul terreno o interrare e successivamente innaffiare.
Per colture in vaso miscelare 1 g per ogni L di terriccio.
Effettuare 2–3 applicazioni all'anno.

- Orticole: 40–80 g/m²
- Frutticole e agrumi: 60–100 g/m²
- Olivo: 40–60 g/m²
- Uva da tavola e da vino: 40–70 g/m²
- Floricole: 50–80 g/m²




*tips*

### In tutte le fasi del ciclo colturale

Può essere utilizzato sia per concimazioni di fondo che di copertura.

**Cod.** 10410 00098
**Conf.** 1 kg
**Pz/crt** 12 pz
**Vendita** LV
**Iva** 4%
8 057592 274113

## *Spargi e vedi*

La formulazione granulare blu permette una facile ed omogenea distribuzione sul terreno, evitando sovradosaggi.



Granulare

# Orto Frutta Fiori

*Concime universale*

NEW

M Maniglia

Blu

## COMPOSIZIONE

Concime inorganico
NPK ($SO_3$) 12-12-17 (16,5) con Fe e Zn

## CARATTERISTICHE

Concime universale di elevata qualità, ideale in ogni fase del ciclo vegetativo. Grazie alla sua formulazione bilanciata, favorisce una crescita armoniosa delle piante, uno sviluppo sano dell'apparato radicale, una corretta formazione dei frutti e un ottimo rendimento nella raccolta. Con la confezione da 5 kg è possibile concimare in modo semplice anche oltre 100 m² di orto o giardino.

## PERIODO D'IMPIEGO

| GEN | FEB | MAR | APR | MAG | GIU | LUG | AGO | SET | OTT | NOV | DIC |
|---|---|---|---|---|---|---|---|---|---|---|---|
| ○ | ● | ● | ● | ● | ● | ● | ● | ● | ● | ○ | ○ |

## DOSI E MODI D'USO

Distribuire il prodotto uniformemente sul terreno o interrare e successivamente innaffiare.
Per colture in vaso miscelare 1 g per ogni L di terriccio.
Effettuare 2–3 applicazioni all'anno.

- Orticole: 40–80 g/m²
- Frutticole e agrumi: 60–100 g/m²
- Olivo: 40–60 g/m²
- Uva da tavola e da vino: 40–70 g/m²
- Floricole: 50–80 g/m²




*tips*

**30 g = una manciata**

Spargere il concime in modo uniforme, evitando di formare cumuli. Per le piante da frutto, è importante distribuirlo al terreno sotto tutta la proiezione della chioma.

**Cod.** 10410 00083
**Conf.** 5 kg
**Pz/crt** 1 pz
**Vendita** LV
**Iva** 4%
8 057592 273123

**Cod.** 10410 00092
**Conf.** 5 kg
**Pz/crt** 72 pz
**Vendita** LV
**Iva** 4%

## *Nutrizione ottimale*

La fertilità del terreno e l'ottimale sviluppo delle piante sono garantiti dall'elevato contenuto degli elementi nutritivi fondamentali: azoto, fosforo, potassio, zolfo e zinco.

Adatto a ogni fase del *ciclo vegetativo*

*Ravviva i colori* e incentiva le produzioni



Granulare

# *Prato e Giardino*

*Concime per tappeti erbosi e aiuole*

NEW

M
Maniglia

Marrone–rosso




## COMPOSIZIONE

Concime inorganico
NPK ($SO_3$) 15-7-15 (36)

## CARATTERISTICHE

Concime granulare di altissima qualità con un rapporto bilanciato degli elementi essenziali per il metabolismo e la crescita delle piante. Indicato per la concimazione di campi da golf e da gioco, campi sportivi, luoghi di ricreazione, parchi, giardini e tappeti erbosi in genere.

## PERIODO D'IMPIEGO

| GEN | FEB | MAR | APR | MAG | GIU | LUG | AGO | SET | OTT | NOV | DIC |
|---|---|---|---|---|---|---|---|---|---|---|---|
| ○ | ○ | ● | ● | ● | ● | ● | ● | ● | ● | ● | ○ |

## DOSI E MODI D'USO

- Tappeti erbosi modestamente sfruttati (giardini, parchi, ecc.): utilizzare circa 3,5–5 kg di prodotto per 100 m².
- Tappeti erbosi molto sfruttati (campi da calcio, ecc.): utilizzare circa 5–7 kg di prodotto per 100 m².

*tips*

### Suggerimenti per una concimazione ottimale del prato

- Cerca di applicare il concime in modo uniforme e ricordati di annaffiare bene dopo la distribuzione.
- Ottimo dopo il taglio basso o l'arieggiatura per velocizzare i tempi di recupero.

**Cod.** 10410 00082
**Conf.** 5 kg
**Pz/crt** 1 pz
**Vendita** LV
**Iva** 4%
8 057592 273116

**Cod.** 10410 00093
**Conf.** 5 kg
**Pz/crt** 72 pz
**Vendita** LV
**Iva** 4%

## *Un concime versatile*

Ideale per:

- → Bordure
- → Aiuole
- → Prati
- → Piante erbacee tappezzanti



# *Vuoi tenere i tuoi prodotti ordinati in negozio?*




## *Palbox*

**Ideale per 72 sacchi**

↔ 78

↕ 90

↗ 58



Fai scorta e richiedi il tuo palbox gratuitamente con l'acquisto di 72 sacchi di Concime Prato e Giardino. Trovi maggiori dettagli a pag. 47 del capitolo "Retailer".



# Fitosanitari

## Malattie

### Fungicidi

168 Fungicida Sistemico

## Parassiti

### Esche per lumache e limacce

169 Esca Molluschicida
169 Esca Lumachicida

### Esche per lumache e limacce

171 Insetticida Bacillus
172 Insetticida Piretro
173 Insetticida Piretro RTU
174 K-Obiol® DP2
174 Actellic® 2/P Newpharm
175 SilicoSec®

## Malerbe

### Erbicidi

176 Diserbante Totale Glifosate
177 Diserbante Totale Acido pelargonico



L'immagine ha valore puramente illustrativo e non contempla fedelmente tutte le caratteristiche del prodotto.

# Atlante delle avversità

*Individua la causa dello stress della tua pianta, noi ti diremo la soluzione*



**LE SPECIE PIÙ COMUNI**

## TIGNOLE





**Tignola dell'ulivo**
*Prays oleae*



**Tignoletta della vite**
*Lobesia botrana*

## TORTRICIDI





**Carpocapsa del melo**
*Cydia pomonella*



**Tignola orientale**
*Cydia molesta*

## NOTTUE





**Lafigma**
*Spodoptera frugiperda*



**Plusia del pomodoro**
*Chrysodeixis chalcites*

## ALTRI LEPIDOTTERI DEFOGLIATORI





**Cavolaia maggiore**
*Pieris brassicae*



**Bombice gallonato**
*Malacosoma neustria*

## TRIPIDI





**Tripide della Dracena**
*Parthenothrips dracaenae*



**Tripide occidentale**
*Frankliniella occidentalis*

## TENTREDINI





**Argide della rosa**
*Arge pagana*



**Argide della rosa**
*Arge ochropus*

| | SOLUZIONI | DOVE<br>Legenda pag. 166 |
|---|---|---|
| <br>**Tignola del pomodoro**<br>*Tuta absoluta* | 171 → Insetticida Bacillus |  |
| <br>**Cacecia dei fruttiferi**<br>*Archips rosanus* | 171 → Insetticida Bacillus<br>172 → Insetticida Piretro<br>173 → Insetticida Piretro RTU | <br> |
| <br>**Nottua gialla del pomodoro**<br>*Helicoverpa armigera* | 171 → Insetticida Bacillus<br>172 → Insetticida Piretro<br>173 → Insetticida Piretro RTU | <br> |
| <br>**Bombice antico**<br>*Orgyia antiqua* | 171 → Insetticida Bacillus<br>173 → Insetticida Piretro RTU | <br> |
| <br>**Tripide delle serre**<br>*Heliothrips haemorrhoidalis* | 172 → Insetticida Piretro |  |
| <br>**Limacina**<br>*Caliroa cerasi* | 172 → Insetticida Piretro |  |

# *Atlante delle avversità*

*Individua la causa dello stress della tua pianta, noi ti diremo la soluzione*



**LE SPECIE PIÙ COMUNI**

## COLEOTTERI CURCULIONIDI E CRISOMELIDI





**Criocera del giglio**
*Lilioceris lilii*



**Crisomela della menta**
*Chrysolina herbacea*

## AFIDI





**Afide del cotone**
*Aphis gossypii*



**Afide della rosa**
*Macrosiphum rosae*

## MOSCHE BIANCHE





**Aleurodide delle serre**
*Trialeurodes vaporariorum*



**Aleurodide del tabacco**
*Bemisia tabaci*

## COCCINIGLIE E PSEUDOCOCCHI

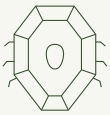



**Cotonello degli agrumi**
*Planococcus citri*



**Cocciniglia mezzo grano di pepe**
*Saissetia coffeae*

## CICALINE





**Cicalina della rosa**
*Typhlocyba rosae*



**Cicalina del rododendro**
*Graphocephala fennahi*

## ACARI





**Ragnetto rosso**
*Tetranychus urticae*



**Acaro tarsonemide**
*Polyphagotarsonemus latus*

| | SOLUZIONI | DOVE<br>Legenda pag. 166 |
|---|---|---|
| <br>**Galeruca nera**<br>*Galeruca tanaceti* | 172 → Insetticida Piretro | |
| <br>**Afide verde del pesco**<br>*Myzus persicae* | 172 → Insetticida Piretro<br>173 → Insetticida Piretro RTU | |
| <br>**Aleurodide spinoso**<br>*Aleurocanthus spiniferus* | 172 → Insetticida Piretro<br>173 → Insetticida Piretro RTU | |
| <br>**Cocciniglia farinosa delle cactacee**<br>*Atrococcus mamillariae* | 172 → Insetticida Piretro | |
| <br>**Cicalina dell'aster**<br>*Macrosteles quadrilineatus* | 172 → Insetticida Piretro | |
| <br>**Acaro pallido**<br>*Phytonemus pallidus* | 172 → Insetticida Piretro | |

# Atlante delle avversità

*Individua la causa dello stress della tua pianta, noi ti diremo la soluzione*

## Funghi e batteri

### LE SPECIE PIÙ COMUNI

**GOMMOSI PARASSITARIA**



*Phytophthora* spp.

**PERONOSPORA**



*Plasmopara viticola*

**GEMME NERE**



*Pseudomonas syringae*

## Molluschi

**LUMACHE E LIMACCE**



**Grande limaccia grigia**
*Limax maximus*



**Chiocciola zigrinata**
*Cornu aspersum*

## Legenda

Legenda organizzata per categoria, con voci ordinate alfabeticamente all'interno di ciascun gruppo.

**Alberi da frutto**

- = Vite
- = Actinidia
- = Agrumi
- = Azzeruolo, cotogno, melo, nashi, nespoli, pero, sorbo
- = Olivo
- = Albicocco, ciliegio, pesco, prugno, susino

**Piccoli frutti**

- = Fragola

| | SOLUZIONI | DOVE |
|---|---|---|
| | 168 → Fungicida sistemico | |
| | 168 → Fungicida sistemico | |
| | 168 → Fungicida sistemico | |
|  **Lumaca rossa** *Arion rufus* | 169 → Esca molluschicida (PFnPE)<br>169 → Esca molluschicida (PFnPO) | |

**Ortaggi**

= Carciofo
= Cavoli
= Cetriolo e cetriolini
= Lattughe e altre insalate
= Patate e altri ortaggi a radice
= Peperone
= Pomodoro
= Spinacio
= Zucchino

**Alberi ornamentali/forestali**

= Forestali nel giardino

**Piante ornamentali**

= Ornamentali nel giardino
= Floreali e ornamentali in appartamento e sul balcone

Granuli idrodispersibili

# *Fungicida Sistemico*

PE
PFnPE

*Per piante destinate al consumo alimentare*

## COMPOSIZIONE

Fosetil alluminio 80%

## PERIODO

Da marzo
a novembre




## TARGET


Peronospora vite


Gommosi agrumi


Gemme nere pero

## CARATTERISTICHE

Prodotto a base di fosetil alluminio, un fungicida sistemico caratterizzato da una notevole mobilità sia in senso ascendente che discendente. Il composto viene da lungo tempo utilizzato in agricoltura in quanto efficace per il controllo di *Phytophthora* e *Plasmopara viticola* (la peronospora della vite). Utile anche nel caso di gemme nere del pero, sintomo associato agli attacchi da parte del batterio *Pseudomonas syringae*.

## DOSI E MODI D'USO

- Agrumi: 4,5 g di prodotto in 1,5 L di acqua per 10 m².
- Vite: 4,5 g di prodotto in 1,8 L di acqua per 18 m².
- Pero: 4,5 g di prodotto in 1,5 L di acqua per 10 m².
- Numero di trattamenti e tempi di carenza da etichetta.

*tips*

### Attenzione alla miscele!

Non utilizzarlo in miscela con altri prodotti fitosanitari né con coadiuvanti di prodotti fitosanitari, con fertilizzanti o altri prodotti per la cura delle piante.



**Cod.** 10310 00039
**Conf.** 180 g
**Pz/crt** 24 pz

**Vendita** NP
**Iva** 10%

8 057592 273598

Reg. 18244 del 30/12/2022 — Momentum PFnPE

## *Un composto che parla la stessa lingua delle piante*

Grazie alla sua totale sistemicità, non solo è in grado di arrivare alle radici delle piante ma anche di proteggere la nuova vegetazione che si forma successivamente al trattamento.



Granulare

# *Esca Molluschicida*

*Per piante destinate al consumo alimentare*

BIO

PE
PFnPE

*tips*

Nessuna tossicità nei confronti degli animali domestici o selvatici




## COMPOSIZIONE

Fosfato ferrico 1%

## PERIODO

Da marzo
a ottobre

## CARATTERISTICHE

Esca lumachicida a base di fosfato ferrico, un composto di origine inorganica presente nel suolo e in diversi minerali. Esercita un elevato potere attrattivo verso tutte le lumache che danneggiano le colture. Porta rapidamente al blocco dell'alimentazione senza emissione di bava. Pioggia e umidità non riducono la sua efficacia, al contrario lo gonfiano rendendolo più attrattivo. Con il tempo viene degradato dai microorganismi del terreno in fosfato e ferro assimilabili dalle piante.

## DOSI E MODI D'USO

Spargere in modo uniforme 3 g/m$^2$ attorno alle piante evitando di creare cumuli.

## TARGET



Chiocciole



Limacce

**Cod.** 10310 00038
**Conf.** 1 kg
**Pz/crt** 12 pz

**Vendita** NP
**Iva** 10%

8 057592 273352

Reg. 18139 del 09/01/2024 — Ironite PFnPE

Granulare

# *Esca Lumachicida*

*Per piante ornamentali*

PO
PFnPO

*tips*

Nessuna tossicità nei confronti degli animali domestici o selvatici




## COMPOSIZIONE

Fosfato ferrico 0,98%

## PERIODO

Da marzo
a ottobre

## CARATTERISTICHE

Esca per il controllo di tutte le specie di lumache che attaccano le piante floreali e ornamentali, prati, vialetti, aiuole e siepi. Dopo l'assunzione del prodotto, le lumache cessano di nutrirsi e si allontanano dalla vegetazione. Piogge o il clima umido non hanno alcuna influenza sull'efficacia del prodotto.

## DOSI E MODI D'USO

Applicare il prodotto all'inizio dell'infestazione o quando si osservano i primi danni sulle piante.

- Piante in terra: applicare in modo uniforme fra le piante alla dose di 3,8 g/m$^2$ (usando l'apposita apertura, la dose è ottenuta ruotando di 90° la confezione per una decina di volte).
- Piante in vaso: distribuire 1 g per vaso (ruotare l'astuccio di 90° per 3 volte).

## TARGET



Chiocciole



Limacce

**Cod.** 10320 00018
**Conf.** 200 g
**Pz/crt** 24 pz

**Vendita** LV
**Iva** 10%

8 057592 273765

Reg. 18314 del 28.12.2023 — Ferronite Giardino PFnPO

# *Selettività massima*



*Bacillus thuringiensis* subsp. *kurstaki* infetta efficacemente le larve dei lepidotteri ma è innocuo per gli insetti utili dell'orto, come le api e le coccinelle.

Polvere bagnabile

# *Insetticida Bacillus*

BIO

PE
PFnPE

*Per piante destinate al consumo alimentare*
*e per piante ornamentali*

## COMPOSIZIONE

*Bacillus thuringiensis* varietà *Kurstaki*,
ceppo PB-54 16%
(Potenza 32.000 UI/mg di formulato)

## PERIODO

Da agosto
a ottobre




## TARGET



Larve di lepidotteri

## CARATTERISTICHE

Prodotto a base del batterio *Bacillus thuringiensis* subsp. *kurstaki* (ceppo BP-54). Agisce esclusivamente sulle larve di lepidotteri. Dopo poche ore dall'ingestione le larve interrompono il processo di alimentazione. Il batterio si moltiplica all'interno della larva e l'insetto muore per setticemia nel giro di qualche giorno. Per un'azione altamente efficace si raccomanda di trattare popolazioni di larve nei primi stadi di sviluppo.

## DOSI E MODI D'USO

Agrumi, vite, pomodoro, peperone, cetriolo, cetriolino, zucchino, lattughe e altre insalate (incluse le brassicacee), carciofo, spinaci e simili, cavoli, actinidia, olivo, drupacee, pomacee, fragola, fruttiferi a guscio, forestali e floreali e ornamentali nel giardino familiare: 5–10 g di prodotto in 15–5 L di acqua per 100 m² a seconda del grado di infestazione.

*tips*

**Da sapere:**

Utilizza acqua con pH 5–7 per il massimo risultato.

**Cod.** 10310 00037
**Conf.** 2×50 g
**Pz/crt** 24 pz

**Vendita** NP
**Iva** 10%

8 057592 273178

Reg. 18213 del 30/12/2022 — Bacillus Chemia PFnPE

## *Proteggi il tuo orto e giardino*

Agisce sulle larve di lepidotteri delle seguenti specie:


*Cavolaia*


*Nottue*


*Tuta absoluta*


*Processionaria della quercia*

Concentrato emulsionabile

# *Insetticida Piretro*

*Per piante ornamentali in appartamento e balcone*

PO
PFnPO

## COMPOSIZIONE

Piretrine 0,5%
Olio di colza 90%

## PERIODO

Tutto l'anno

## TARGET


Afidi


Mosche bianche


Cocciniglie


Tripidi

## CARATTERISTICHE

Insetticida di contatto contro i parassiti che attaccano le piante floreali ed ornamentali in appartamento e balcone. Il prodotto è caratterizzato da una rapida e buona efficacia per controllare afidi, ragnetto rosso, tripidi, mosche bianche, cocciniglie, cicaline, larve di lepidotteri defogliatori, coleotteri curculionidi, crisomelidi e tentredini.

## DOSI E MODI D'USO

- Contro mosche bianche: 15 mL/L di acqua.
- Contro cocciniglie e pseudococchi: 20 mL/L di acqua.
- Contro tutti gli altri insetti: 10 mL/L di acqua.

Assicurare una completa bagnatura della pianta compresa la pagina inferiore delle foglie all'inizio dell'infestazione o alla comparsa dei primi sintomi.
Ripetere il trattamento dopo 7 giorni (per cocciniglie e tripidi dopo 14 giorni).




*tips*

**Scegli il momento giusto!**

Utilizzalo preferibilmente nelle ore serali.

**Cod.** 10320 00016
**Conf.** 10 mL
**Pz/crt** 24 pz

**Vendita** NP
**Iva** 10%

8 057592 273604

Reg. 12690 del 26/05/2005 — Spruzit Insetticida Concentrato PFnPO

## *Solvente green, la svolta ecosostenibile*

Combinazione di piretrine e olio di colza per una maggiore efficacia nel controllo di numerosi parassiti.



RTU — Liquido pronto uso

# *Insetticida Piretro RTU*

*Per piante ornamentali in vaso*

PO
PFnPO

## COMPOSIZIONE

Piretrine pure 0,2%

## PERIODO

Tutto l'anno

## TARGET



Afidi



Mosche bianche



Lepidotteri defogliatori

## CARATTERISTICHE

Insetticida a base di piretrine, ad azione rapida, per la protezione delle piante fiorite (come rosa, azalea, begonia, geranio, ortensia, oleandro), delle piante verdi (come ficus, dracaena, filodendro, felce) e delle piante ornamentali in genere coltivate in appartamento dagli insetti dannosi.

## DOSI E MODI D'USO

Agitare bene prima dell'uso ed irrorare la pianta uniformemente ad una distanza di 40–50 cm senza giungere al gocciolamento. Se necessario, ovvero se l'infestazione persiste, ripetere il trattamento, fino ad un massimo di 3 trattamenti, rispettando un intervallo minimo di 7 gg tra un'applicazione e l'altra.




*tips*

**Non utilizzarlo su piante all'aperto (balcone o giardino):**

Per proteggere api, bombi, farfalle o altri insetti impollinatori.

**Cod.** 10320 00015
**Conf.** 500 mL
**Pz/crt** 12 pz
**Vendita** LV
**Iva** 10%

8 057592 272898

Reg. 10816 del 11/04/2001 — Piretro Garden PFnPO

***Per un'azione tempestiva***

*A base di piretro*

*Pronto uso*
da spruzzare direttamente sulle tue piante d'appartamento



Polvere Secca (DP)

# K-Obiol® DP2

*Insetticida-acaricida pronto uso*

PRO




## COMPOSIZIONE

Deltametrina pura 0,2%

## CEREALI

Tutti i cereali in granella

## CARATTERISTICHE

Insetticida per la prevenzione e la cura delle infestazioni dei cereali in granella immagazzinati. Agisce per contatto e ingestione, assicurando una protezione per 6–12 mesi. Non trasmette odori alle derrate e non altera la germinabilità dei semi.

## DOSI E MODI D'USO

Distribuire la polvere sopra la derrata quindi movimentare la massa per omogeneizzare il trattamento.
Applicare anche ai bordi della massa e lungo le murature per prevenire le infestazioni.
Trattamento diretto sui cereali: incorporare 25 g di prodotto ogni quintale di cereale.

## TARGET



Coleotteri delle derrate



Tignole

**Cod.** 10300 00049 **Iva** 10%
**Conf.** 1 kg
**Pzcrt** 12 pz

8 000560 872989

Reg. 6556 del 07/11/1985 — K-Obiol® DP2

Polvere Secca (DP)

# Actellic® 2/P Newpharm

*Insetticida-acaricida pronto uso*

PRO




## COMPOSIZIONE

Pirimifos-metile puro 2%

## CEREALI

Frumento, orzo, triticale, avena

## CARATTERISTICHE

Insetticida-acaricida fosforganico per la difesa dei cereali immagazzinati e dei locali di stoccaggio della granella.
Agisce rapidamente per contatto e asfissia, preservando a lungo i cereali immagazzinati.

## DOSI E MODI D'USO

Distribuire la polvere sopra la derrata quindi movimentare la massa per omogeneizzare il trattamento.
Applicare anche ai bordi della massa e lungo le murature per prevenire le infestazioni.

- Trattamento ambientale: 25 g/m² di superficie.
- Trattamento diretto sul cereale: 20 g di prodotto ogni quintale di cereale.

## TARGET



Coleotteri delle derrate



Tignole

**Cod.** 10300 00040 **Iva** 10%
**Conf.** 1 kg
**Pzcrt** 10 pz

8 057592 271419

Reg. 11678 del 23/05/2003 — Actellic® 2/P Newpharm

Polvere

# SilicoSec®

PRO BIO

*Insetticida e acaricida in polvere pronto uso*

## COMPOSIZIONE

Terra diatomee (Kieselgur) 100%

## CEREALI

Tutti i cereali
in granella

## TARGET



Coleotteri delle derrate



Larve di lepidotteri



Acari

## CARATTERISTICHE

Insetticida-acaricida per la difesa dei cereali stoccati e degli ambienti che li accolgono (depositi, mulini e silos). Le terre di diatomee si depositano negli spazi intersegmentali degli artropodi compromettendo l'esoscheletro e causandone rapidamente la disidratazione.

## DOSI E MODI D'USO

- Trattamenti ambientali: applicare 10 g/m² di superficie previa rimozione accurata di polveri e detriti. Occorre prestare particolare attenzione agli angoli e alle fessure, ritenute dagli insetti ottimi nascondigli.
- Trattamenti diretti alla derrata: applicare 1–2 kg di prodotto per tonnellata di cereale preventivamente pulito.




*tips*

### Lo sapevi che...

Completamente naturale, il prodotto è ammesso in agricoltura biologica.

**Cod.** 10300 00087 **Iva** 10%
**Conf.** 1 kg
**Pz/crt** 6 pz

8 057592 273321 >

Reg. 15899 del 19/12/2013 — SilicoSec®

## *Dal passato, l'insetticida del futuro*

La terra di diatomee viene ottenuta dalla lavorazione di alghe unicellulari fossilizzate.
Agisce attraverso l'abrasione letale degli artropodi.

*Efficace*
già dal primo intervento

*Innocuo*
per la salute animale e umana

*Nessun impatto*
sulle proprietà tecnologiche della granella



Liquido Concentrato

# *Diserbante Totale* *Glifosate*

*Erbicida sistemico per il controllo delle malerbe*

PE
PFnPE

## COMPOSIZIONE

Glifosate acido 30,8%

## PERIODO

Da marzo
a ottobre

## TARGET


Annuali e biennali


Perenni


Arbusti

## CARATTERISTICHE

Erbicida per il controllo di specie mono e dicotiledoni sia annuali che perenni. Applicato in post-emergenza, viene assorbito dalle parti verdi e traslocato per via sistemica sino alle radici e agli organi perennanti. Il prodotto non è residuale in quanto rapidamente degradato dai microrganismi presenti nell'ambiente.

## DOSI E MODI D'USO

- Annuali e biennali: 10–30 mL/100 m² in 2–4 L d'acqua.
- Perenni: 35–100 mL/100 m² in 2–4 L d'acqua.
- Alberi e arbusti: 40–100 mL/100 m² in 2–4 L d'acqua.
- Per il diserbo dell'olivo: non superare la dose massima di 60 mL di prodotto/100 m² all'anno.




**Cod.** 10310 00031
**Conf.** 500 mL
**Pz/crt** 24 pz
**Vendita** NP
**Iva** 10%
8 057592 271273

Reg. 18270 del 30/12/2022 — Gliphogan Top CL PFnPE

**Cod.** 10300 00090
**Conf.** 20 L
**Pz/crt** 1 pz
**Vendita** PRO
**Iva** 10%

Reg. 18332 del 17/03/2023 — Lograd 360 SL

## *Guida pratica per una massima efficacia*

→ Trattare di giorno e con cielo sereno.

→ Attenzione alle acque dure!
Valutare l'aggiustamento della miscela a pH 3–5.

→ Attendere la ripresa vegetativa e non intervenire con temperature sotto a 10°C.



Concentrato emulsionabile

# *Diserbante Totale* *Acido pelargonico*

*Erbicida per piante ornamentali del giardino domestico*

PO
PFnPO

## COMPOSIZIONE

Acido pelargonico puro 18,52%
Idrazide maleica 2,98%

## PERIODO

Da marzo
a ottobre

## TARGET


Dente di leone


Piantaggine


Loietto


*Lamium* sp.

## CARATTERISTICHE

Erbicida fogliare che agisce per contatto ed efficace contro un ampio spettro di erbe infestanti annuali e perenni mono e dicotiledoni. Il prodotto risulta particolarmente efficace nei confronti di infestanti giovani ed in crescita attiva. Poiché non è selettivo è necessario evitare che il prodotto giunga a contatto con colture limitrofi. L'azione si manifesta entro 1 giorno.

## DOSI E MODI D'USO

Contro infestanti annuali e perenni, mono e dicotiledoni in giardini domestici, su colture floreali ed ornamentali legnose e non coltivate in giardini domestici e contro alghe e muschi in giardini domestici: 200 mL/L di acqua — 100 mL di soluzione ogni m² di superficie da trattare. Il prodotto può essere impiegato per trattare le infestanti sottostanti gli alberi e arbusti in quanto le parti legnose non vengono danneggiate.
Dopo l'applicazione, attendere che il prodotto esplichi appieno la sua efficacia prima di effettuare lavorazioni del terreno come arature o fresature.




*tips*

**Non è residuale:**

Ripetere il trattamento in caso di ricrescita delle erbe infestanti.

**Cod.** 10320 00017
**Conf.** 500 mL
**Pz/crt** 24 pz
**Vendita** LV
**Iva** 10%

8 057592 273611

Reg. 13219 del 27/06/2011 — Finalsan Ultima PFnPO

***Disgrega velocemente i tessuti vegetali con cui entra in contatto***

*Rapida efficacia*
risultati visibili entro un giorno

*Attivo anche...*
contro muschi, alghe e altri infestanti

*Utile anche...*
sui polloni





# Insetticidi

## Multitarget

### Volanti e striscianti


186 Ultrakill®
187 Blucyp® RTU
197 Newthrin® Plus
198 CT 10.2 Micro
221 Frio Spray
221 Labspray® Plus
222 Nuvex® Aerosol
223 Nuvex® Air No PBO
223 Spray Matic e Spray Led
227 Nuvex® Smoke


## Volanti

### Zanzare


188 Finito El Mosquito L
191 SkiNO
193 Blucyp® EC Plus
195 New-Wall®
198 Larvmeth Tabs
199 Mosquitorex®
199 MosKyp®


### Mosche


201 Still Horse
202 Sheila RB1
203 Twenty[1] One WP
205 Flyrex® NEW
205 Flyrex® NEW Fly Bag
206 Flyrex® NEW Fly Box
207 Flyrex® NEW Trappola
207 Mosca Stripe


### Vespe


224 Labiogard® Non Schiumogeno
225 Vesparex® Schiumogeno
226 Vesparex® Esca
226 Vesparex® Trappola


### Tignole


208 Tarmestop


## Striscianti

### Formiche


211 Blucyp® DP Plus
213 Formirex® Esca
213 Formirex® Gel
215 Formirex® Giardini & Siepi


### Scarafaggi


209 New Gel Trap
209 Scarakill® Gel
220 Labiogard®


### Acari


219 InsectoSec® Acari
e altri insetti striscianti


### Tarli


227 Timpest Antitarlo




L'immagine ha valore puramente illustrativo e non contempla fedelmente tutte le caratteristiche del prodotto.

# *Atlante degli infestanti*

*Individua l'intruso nei tuoi ambienti, noi ti diremo la soluzione*



## LE SPECIE PIÙ COMUNI

### ZANZARE





**Zanzara comune**
*Culex pipiens*



**Zanzara tigre**
*Aedes albopictus*

### MOSCHE, MOSCERINI E TAFANI





**Mosca domestica**
*Musca domestica*



**Moscerino della frutta**
*Drosophila melanogaster*

### VESPE





**Vespa comune**
*Vespula vulgaris*



**Vespa cartonaia**
*Polistes dominula*

### CALABRONI





**Calabrone europeo**
*Vespa crabro*



**Calabrone asiatico**
*Vespa velutina*

### TARME DEGLI ALIMENTI





**Tignola grigia**
*Ephestia kuehniella*



**Tignola fasciata**
*Plodia interpunctella*

| | PRONTO INTERVENTO | COPERTURA PROLUNGATA |
|---|---|---|
|  **Zanzara egiziana** *Aedes aegypti* | 187 → Blucyp® RTU<br>188 → Finito El Mosquito L<br>193 → Blucyp® EC Plus<br>195 → New-Wall®<br>197 → Newthrin® Plus<br>222 → Nuvex®Aerosol<br>223 → Nuvex® Air No PBO<br>191 → SkiNO | 197 → Newthrin® Plus<br>199 → Mosquitorex®<br>199 → MosKyp®<br>198 → Larvmeth Tabs |
|  **Mosca canina** *Stomoxys calcitrans* | 187 → Blucyp® RTU<br>201 → Still Horse<br>193 → Blucyp® EC Plus<br>195 → New-Wall®<br>197 → Newthrin® Plus<br>203 → Twenty[1] One WP<br>222 → Nuvex®Aerosol<br>223 → Nuvex® Air No PBO<br>227 → Nuvex®Smoke | 202 → Sheila RB1<br>205 → Flyrex® NEW<br>205 → Flyrex® NEW Fly Bag<br>206 → Flyrex® NEW Fly Box<br>207 → Flyrex® NEW Trappola<br>207 → Mosca Stripe |
|  **Vespa di terra** *Vespula germanica* | 187 → Blucyp® RTU<br>193 → Blucyp® EC Plus<br>224 → Labiogard® Non Schiumogeno<br>225 → Vesparex® Schiumogeno | 226 → Vesparex® Esca<br>226 → Vesparex® Trappola |
|  **Calabrone orientale** *Vespa orientalis* | 187 → Blucyp® RTU<br>193 → Blucyp® EC Plus<br>224 → Labiogard® Non Schiumogeno<br>225 → Vesparex® Schiumogeno | 226 → Vesparex® Esca<br>226 → Vesparex® Trappola |
|  **Tignola della frutta secca** *Cadra cautella* | 221 → Labspray® Plus<br>227 → Nuvex®Smoke<br>227 → Timpest Antitarlo | 208 → Tarmestop |

# Atlante degli infestanti

*Individua l'intruso nei tuoi ambienti, noi ti diremo la soluzione*



## LE SPECIE PIÙ COMUNI

### FORMICHE





**Formica nera**
*Lasius niger*



**Formica faraone**
*Monomorium pharaonis*

### SCARAFAGGI





**Blattella**
*Blattella germanica*



**Blatta nera**
*Blatta orientalis*

### CIMICI





**Cimice dei letti**
*Cimex lectularius*



**Cimice verde**
*Nezara viridula*

### RAGNI





**Ragno violino**
*Loxosceles rufescens*



**Falsa tarantola**
*Hogna radiata*

### SCORPIONI





**Scorpione coda gialla**
*Euscorpius flavicaudis*



**Scorpione italiano**
*Euscorpius italicus*

| | PRONTO INTERVENTO | COPERTURA PROLUNGATA |
|---|---|---|
|  **Formica argentina** *Linepithema humile* | 186 → Ultrakill®<br>193 → Blucyp® EC Plus<br>213 → Formirex® Esca<br>221 → Frio Spray<br>220 → Labiogard® | 213 → Formirex® Gel<br>212 → Blucyp® DP Plus<br>215 → Formirex® Giardini & Siepi |
|  **Blatta americana** *Supella longipalpa* | 186 → Ultrakill®<br>195 → New-Wall®<br>197 → Newthrin® Plus<br>220 → Labiogard®<br>221 → Frio Spray<br>227 → Nuvex® Smoke | 197 → Newthrin® Plus<br>203 → Twenty[1] One WP<br>209 → New Gel Trap<br>209 → Scarakill® Gel<br>215 → Formirex® Giardini & Siepi |
|  **Cimice asiatica** *Halyomorpha halys* | 186 → Ultrakill®<br>221 → Frio Spray<br>222 → Nuvex® Aerosol | 198 → CT 10.2 Micro |
|  **Ragno dal sacco giallo** *Cheiracanthium punctorium* | 221 → Frio Spray<br>222 → Nuvex® Aerosol | 198 → CT 10.2 Micro |
|  **Scorpione germanico** *Euscorpius germanus* | 221 → Frio Spray<br>222 → Nuvex® Aerosol | 198 → CT 10.2 Micro |

# *Atlante degli infestanti*

*Individua l'intruso nei tuoi ambienti, noi ti diremo la soluzione*



## LE SPECIE PIÙ COMUNI

### PIDOCCHI





**Pidocchio della testa**
*Pediculus capitis*

### PULCI





**Pulce del gatto**
*Ctenocephalides felis*



**Pulce dell'uomo**
*Pulex irritans*

### ZECCHE





**Zecca dei boschi**
*Ixodes ricinus*



**Zecca dei piccioni**
*Argas reflexus*

### ACARI





**Acaro pollino**
*Dermanyssus gallinae*



**Acaro della polvere**
*Dermatophagoides pteronyssinus*

### TARLI





**Tarlo dei mobili**
*Anobium punctatum*



**Capricorno delle case**
*Hylotrupes bajulus*

| | PRONTO INTERVENTO | COPERTURA PROLUNGATA |
|---|---|---|
| | | 191 → SkiNO |
|  **Pulce del ratto** *Xenopsylla cheopis* | 186 → Ultrakill®<br>212 → Blucyp® DP Plus<br>220 → Labiogard® | 193 → Blucyp® EC Plus<br>195 → New-Wall® |
|  **Zecca del cane** *Rhipicephalus sanguineus* | 212 → Blucyp® DP Plus<br>220 → Labiogard®<br>221 → Labspray® Plus<br>197 → Newthrin® Plus | 193 → Blucyp® EC Plus<br>195 → New-Wall® |
|  **Acaro della farina** *Acarus siro* | 212 → Blucyp® DP Plus<br>219 → InsectoSec®<br>220 → Labiogard® | 198 → CT 10.2 Micro |
|  **Lictide comune** *Lyctus brunneus* | 227 → Timpest Antitarlo<br>221 → Labspray® Plus | 227 → Timpest Antitarlo |

RTU — Liquido pronto uso

# *Ultrakill®*

*Insetticida pronto uso per striscianti*

P
PMC

## COMPOSIZIONE

Pralletrina 0,11%
Cifenotrina 0,21%

## PERIODO

Tutto l'anno

## TARGET

pulci · formiche · scarafaggi · cimici dei letti

## CARATTERISTICHE

Insetticida pronto all'uso polivalente ideale per interventi negli ambienti frequentati dagli animali domestici. Caratterizzato da rapido effetto abbattente e buona attività residuale (4 settimane), stimola la fuoriuscita degli insetti dai loro nidi, determinandone la rapida eliminazione.

## DOSI E MODI D'USO

Dirigere il getto da una distanza di circa 20–25 cm sulle superfici frequentate dagli insetti, nelle fessure e crepe dove essi si possono annidare. Distribuire 25–30 mL di prodotto a m², tenendo presente che ogni erogazione consente di distribuire circa 1 mL di prodotto.




*tips*

### Proteggiamo anche gli amici a 4 zampe

Contro le pulci si raccomanda di trattare i luoghi dove gli animali domestici sono soliti soggiornare.

**Cod.** 10100 00001
**Conf.** 750 mL
**Pz/crt** 12 pz
**Vendita** LV
**Iva** 22%
8 057592 270405

Reg. 20482 — Ultrakill®

## *L'avanguardia nei principi attivi*

Formulato con principi attivi di ultima generazione.

Con agente amaricante contro il rischio di ingestione accidentale.

*Ideale* per ambienti interni

*Forte* azione snidante



RTU — Liquido pronto uso

# *Blucyp® RTU*

*Insetticida pronto uso per volanti*

P
PMC

## COMPOSIZIONE

Cipermetrina 0,1%

## PERIODO

Tutto l'anno

## TARGET

zanzare · mosche · vespe · formiche

## CARATTERISTICHE

Insetticida pronto all'uso attivo per contatto e ingestione contro insetti striscianti e volanti quali scarafaggi, formiche, mosche, zanzare, vespe, ecc. Può essere utilizzato all'interno e all'esterno di abitazioni domestiche, edifici civili e industriali pubblici e privati, in aree e ambienti zootecnici, in discariche e aree di stoccaggio dei rifiuti, su mezzi di trasporto.

## DOSI E MODI D'USO

Il prodotto è pronto all'impiego e dev'essere erogato nella dose di 50 mL per m² di superficie.

- Insetti volanti: applicare nei punti abitualmente frequentati dagli insetti quali davanzali, finestre, superfici vetrate, pareti, sotto i lavandini, lungo i battiscopa, travi, angoli di pareti, sotto i termosifoni e qualunque altro punto infestato. All'esterno si possono trattare aree verdi, parchi pubblici, giardini, siepi, tappeti erbosi per debellare le zanzare.
- Insetti striscianti: applicare direttamente nei punti di maggior transito degli insetti; a esempio negli angoli, negli anfratti, nelle fessure e nelle crepe o nei ricoveri di animali.




**Cod.** 10100 00203
**Conf.** 750 mL
**Pz/crt** 15 pz
**Vendita** LV
**Iva** 22%

8 057592 270221

Reg. 19349 — Blucyp® RTU

## *Rapida azione abbattente...*

... senza trascurare la persistenza (fino a 4 settimane)!



RTU — Liquido pronto uso

# *Finito El Mosquito L*

*Repellente spray per zanzare*

P
PMC

## COMPOSIZIONE

Geraniolo 4,9%

## PERIODO

Da maggio
a settembre

## TARGET

zanzare

## CARATTERISTICHE

Repellente specifico per zanzare adulte a base di geraniolo. Applicato negli ambienti, maschera la scia di odore umano dissuadendo le zanzare dalla loro estenuante ricerca della preda.

## DOSI E MODI D'USO

Applicare negli ambienti infestati dalle zanzare, insistendo sugli infissi (porte e finestre), gambe di sedie e tavoli e qualsiasi altra superficie dell'ambiente. Il prodotto è attivo da subito.




*tips*

### Fidati del tuo naso

Si consiglia di intervenire nuovamente quando la percezione della fragranza viene meno.

**Cod.** 10110 00007
**Conf.** 750 mL
**Pz/crt** 12 pz

**Vendita** LV
**Iva** 22%

8 057592 270276

Reg. 21312 — Finito El Mosquito L

## *Rapido effetto barriera*

Prodotto a uso ambientale che agisce come repellente contro le zanzare adulte evitando che esse vadano a pungere.

*Limita*
l'uso di repellenti sulla pelle

*Effetto*
immediato



# *Vuoi tenere i tuoi prodotti ordinati in negozio?*




## *Espositore linea zanzare*

**Ideale per 62 o 66 articoli**

↔ 44
↕ 180
↗ 30



Porta una linea completa nel tuo punto vendita senza preoccupazioni... Pensiamo a tutto noi! Scegli l'espositore precaricato più adatto alle tue esigenze e lo riceverai direttamente nel tuo negozio, già pronto e allestito! Trovi maggiori dettagli a pagina 39 del capitolo "Retailer".



# *Protezione delicata ma efficace*

SkiNO può essere utilizzato anche su neonati (O+).

RTU — Liquido pronto uso

# *SkiNO*

*Repellente per pelle e tessuti*

NEW

B
Biocida

## COMPOSIZIONE

Ethyl butylacetyl aminopropionate 20%

## PERIODO

Tutto l'anno

## TARGET

zanzare | pidocchi umani | zecche

## CARATTERISTICHE

Spray repellente liquido pronto all'uso, ideale per l'applicazione diretta sulla pelle o sui tessuti. Offre una protezione efficace contro pidocchi, zanzare (sia *Aedes* spp. che *Culex* spp.) e zecche. Grazie alla sua formulazione delicata, è adatto all'uso da parte di tutta la famiglia. Il principio attivo, è contenuto in una soluzione idroalcolica volatile che genera una barriera di vapore protettiva, che previene il contatto degli insetti con la pelle.

## DOSI E MODI D'USO

- Applicazione cutanea contro i pidocchi del capo: applicare dopo il lavaggio dei capelli, quindi riapplicare ogni 48 ore.
- Applicazione cutanea contro le zanzare e le zecche (condizioni temperate): spruzzare sulla pelle per una protezione fino a 8 ore.
- Applicazione cutanea contro le zanzare e le zecche (condizioni tropicali): spruzzare sulla pelle per una protezione fino a 3 ore.
- Applicazione sui tessuti contro le zanzare: spruzzare sugli indumenti, per una protezione fino a 8 ore.
- Applicazione sui tessuti contro le zecche: spruzzare sugli indumenti, per una protezione fino a 6 ore.




**Cod.** 10230 00022
**Conf.** 100 mL
**Pz/crt** 24 pz
**Vendita** LV
**Iva** 22%
8 057592 274021

Aut. IT/2025/01013/MRS — SkiNO

***Percepito dagli insetti ma non dagli esseri umani***



# *Una nuova primavera grazie alla tecnologia S.P.R.I.N.G.*



L’ultima generazione di prodotti insetticidi Newpharm® si erge sulla nuova tecnologia S.P.R.I.N.G. che utilizza solventi green futuristici e rigorosamente a basso impatto ambientale. Evita i vecchi solventi di natura petroleosa, migliorando al contempo l’azione insetticida!

Liquido concentrato

# *Blucyp® EC Plus*

*Insetticida acaricida abbattente*

P
PMC

## COMPOSIZIONE

Cipermetrina 9%
Geraniolo 0,5%

## PERIODO

Da giugno
a settembre

## TARGET

zanzare · mosche · scarafaggi · pulci e zecche · formiche

## CARATTERISTICHE

Insetticida in emulsione concentrata che agisce per contatto e ingestione, dotato di un rapido effetto abbattente contro svariati tipi di insetti. Può essere utilizzato per la disinfestazione di industrie alimentari e ambienti dedicati allo stoccaggio, industrie manifatturiere, enti e comunità, trasporti, settori civili e ambienti domestici.

## DOSI E MODI D'USO

Trattamenti interni di superfici:
- Mosche, zanzare, scarafaggi, formiche, pulci e zecche: diluire 50 mL di prodotto in 5 L di acqua e trattare 100 m² di superficie.

Trattamenti esterni di superfici:
- Mosche e scarafaggi: diluire 50 mL di prodotto in 5 L di acqua e trattare 75 m² di superficie.
- Zanzare, formiche, pulci e zecche: diluire 50 mL di prodotto in 5 L di acqua e trattare 100 m² di superficie.

Nel trattamento sulla vegetazione contro la zanzara tigre diluire 50 mL di prodotto in 5 L di acqua e bagnare uniformemente.




*tips*

### Ideale per il contenimento delle zanzare

Blucyp® EC Plus è perfetto per l'impiego su giardini, prati e cespugli.

**Cod.** 10100 00275
**Conf.** 250 mL
**Pz/crt** 12 pz
**Vendita** LV
**Iva** 22%
8 057592 273550 >

**Cod.** 10100 00278
**Conf.** 500 mL
**Pz/crt** 20 pz
**Vendita** LV
**Iva** 22%
8 057592 273543 >

**Cod.** 10100 00276
**Conf.** 1 L
**Pz/crt** 12 pz
**Vendita** LV
**Iva** 22%
8 057592 273536 >

Reg. 21338 — Blucyp® EC Plus

## *Il potere degli oli essenziali*

Il geraniolo è una molecola presente in molti oli essenziali, come quelli di palmarosa, geranio e monarda. Ha un odore floreale piacevole e si distingue per la sua notevole efficacia contro gli insetti.

*Aumenta*
le proprietà insetticide del formulato

*Migliora*
la percezione olfattiva





# *Siepi: il campo di battaglia del New-Wall®*

Le zanzare possono trasformare qualsiasi giardino in un incubo estivo, ma con New-Wall®, potrai goderti il tuo spazio all'aperto senza fastidi. Questo innovativo prodotto è progettato specificamente per essere applicato sulle siepi, creando una barriera protettiva che respinge le zanzare per settimane.

Liquido concentrato

# *New-Wall®*

*Insetticida acaricida concentrato per ambienti esterni e interni*

P
PMC

## COMPOSIZIONE

Cipermetrina 4,35%
Tetrametrina 0,80%

## PERIODO

Da aprile
a settembre

## TARGET

zanzare | scarafaggi | pulci e zecche | mosche | vespe

## CARATTERISTICHE

Insetticida concentrato in microemulsione acquosa per la disinfestazione di ambienti esterni e interni in ambito domestico e civile. È dotato di un rapido e persistente effetto abbattente contro diversi tipi di insetti. Il trattamento può essere esteso a tappeti erbosi, siepi, cespugli, viali alberati per la lotta contro le zanzare.

## DOSI E MODI D'USO

- Trattamenti interni spaziali: diluire 100 mL di prodotto in 900 mL di acqua o altro solvente idoneo ed utilizzare la soluzione per trattare 1500 $m^3$ di ambiente.
- Trattamenti interni di superfici: diluire 300 mL di prodotto in 10 L di acqua e trattare 200 $m^2$ di superficie.
- Trattamenti esterni di superfici: diluire 300 mL di prodotto in 10 L di acqua e trattare 150 $m^2$ di superficie.
- Trattamenti esterni sulla vegetazione contro le zanzare: diluire 70 mL di prodotto in 10 L di acqua, trattare le aree con vegetazione dove gli insetti sostano durante le ore del giorno.
- Trattamenti esterni contro le vespe: diluire 300 mL di prodotto in 10 L di acqua e trattare 150 $m^2$ di superficie.




*tips*

### Applicalo nel momento giusto

Prediligere le ore più fresche della giornata, provvedendo a un'uniforme bagnatura.

**Cod.** 10100 00261
**Conf.** 300 mL
**Pz/crt** 24 pz
**Vendita** LV
**Iva** 22%
8 057592 273031 >

**Cod.** 10100 00205
**Conf.** 1 L
**Pz/crt** 12 pz
**Vendita** LV
**Iva** 22%
8 057592 273185 >

Reg. 21329 — New-Wall®

## *Un prodotto altamente performante*

10 L di soluzione allo 0,7% sono sufficienti per trattare 1000 $m^2$ di vegetazione contro le zanzare.



# *Un insetticida tuttofare*



Grazie ai preziosi principi attivi, Newthrin® Plus vanta un’alta efficacia contro numerosi infestanti, sia nell’uso indoor che outdoor.

Liquido concentrato

# *Newthrin® Plus*

NEW

P
PMC

*Insetticida acaricida concentrato*
*per ambienti esterni e interni*

## COMPOSIZIONE

Permetrina 17%
Tetrametrina 0,75%
Piperonilbutossido 10%
Geraniolo 0,25%

## PERIODO

Da aprile
a ottobre

## TARGET


mosche


scarafaggi


zanzare


zecche

## CARATTERISTICHE

Insetticida acaricida multitarget in emulsione concentrata, per uso professionale, a forte azione abbattente e residuale, per la disinfestazione di ambienti civili, domestici e zootecnici. Agisce sia per contatto che per ingestione. Può essere utilizzato all'interno delle abitazioni per trattare pareti, pavimenti, battiscopa, stipiti, angoli, fessure, nonché su pareti esterne, marciapiedi e aree verdi.

## DOSI E MODI D'USO

- Trattamenti sul verde contro la zanzara tigre: diluire 60 mL di prodotto in 10 L di acqua e trattare 1000 m² di superficie.
- Trattamenti esterni di superficie contro le zanzare: diluire 60 mL di prodotto in 10 L di acqua e trattare 1000 m².
- Trattamenti esterni di superficie contro gli scarafaggi: diluire 80 mL di prodotto in 10 L di acqua e trattare 100 m².
- Trattamenti esterni di superficie contro le zecche: diluire 60 mL di prodotto in 10 L di acqua e trattare 100 m² di superficie.
- Trattamenti interni di superficie contro scarafaggi e zecche: diluire 150 mL di prodotto in 10 L di acqua e trattare 200 m².
- Trattamenti in allevamenti zootecnici contro le mosche: diluire 100 mL di prodotto in 10 L di acqua e trattare 500 m².




*tips*

### Ottima persistenza

Grazie alla permetrina, Newthrin® Plus può vantare un'attività dalle 2 alle 4 settimane.


**Cod.** 10100 00326
**Conf.** 250 mL
**Pz/crt** 24 pz
**Vendita** LV
**Iva** 22%
8 057592 274038


**Cod.** 10100 00325
**Conf.** 1 L
**Pz/crt** 12 pz
**Vendita** LV
**Iva** 22%
8 057592 273475

Reg. 21440 — Newthrin® Plus

## *Attacco fulmineo, protezione silente*

→ Elevata efficacia abbattente grazie alla sinergia dei principi attivi piretroidi con i solventi glicolici e il geraniolo

→ Lunga persistenza garantita dalla permetrina



Liquido concentrato

# CT 10.2 Micro

*Insetticida microincapsulato per ambienti interni ed esterni*

P
PMC

## TARGET

pulci
scorpioni
tafani
moscerini
zecche




## COMPOSIZIONE

Cipermetrina 10%
Tetrametrina 2%
Piperonil butossido 10%

## PERIODO

Da marzo
a novembre

## CARATTERISTICHE

Insetticida liquido microincapsulato senza solventi, con forte effetto abbattente (tetrametrina) e ampia residualità (cipermetrina) fino a 2–3 settimane. Uccide gli insetti presenti e previene nuove infestazioni. Efficace contro blatte, scorpioni, formiche, pulci, ragni, cimici, zecche, pesciolini d'argento, mosche, tafani, zanzare, moscerini, vespe e acari.

## DOSI E MODI D'USO

- Per ambienti domestici, civili e professionali: diluire 5–10 mL per 1 L d'acqua e applicare su superfici non assorbenti, mentre applicare 10–20 mL per 1 L d'acqua su muri grezzi.
- Contro mosche e blatte diluire 10–30 mL per L d'acqua.

**Cod.** 10100 00022
**Conf.** 250 mL
**Pz/crt** 24 pz
**Vendita** LV
**Iva** 22%
8 057592 272119 >

**Cod.** 10100 00023
**Conf.** 1 L
**Pz/crt** 12 pz
**Vendita** LV
**Iva** 22%
8 057592 271488 >

Reg. 19530 — CT 10.2 Micro

Compresse

# Larvmeth Tabs

*Larvicida antizanzare in compresse effervescenti*

NEW

B
Biocida

## TARGET

zanzare




## COMPOSIZIONE

S-Methoprene 0,5%
Denatonio benzoato 0,001%

## PERIODO

Da aprile
a ottobre

## CARATTERISTICHE

Agisce per ingestione e contatto sulle larve di zanzara, imitando l'ormone giovanile e bloccandone lo sviluppo. Si usa in acque stagnanti, purché non destinate a uso potabile o a pesci ornamentali.

## DOSI E MODI D'USO

Ripetere l'applicazione una volta al mese dal momento in cui si presentano le prime larve di zanzare per tutta la stagione, secondo le dosi consigliate:

- Per le acque pulite: 1 compressa da 2 g ogni 1000 L;
- Per le acque contaminate con materia organica: 1 compressa da 2 g ogni 500-1000 L;
- Per le acque con alto contenuto di materia organica, come i tombini: 1 compressa da 2 g ogni 50 L.

*tips*

**Utilizza Larvmeth Tabs per:**



Larve di zanzara

**Cod.** 10210 00056
**Pz/crt** 24 pz
10 compresse da 2 g
**Vendita** LV
**Iva** 22%
8 057592 273956 >

Aut. IT/2024/00978/BBP — Larvmeth Tabs

Liquido pronto uso

# *Mosquitorex®*

*Liquido per il controllo delle larve di zanzara*

PB Plant Based Certified

E ECO




## TARGET

zanzare

*tips*

**L'alleato perfetto contro:**



Larve di zanzara



Pupe di zanzara

## COMPOSIZIONE

Oli e sostanze di origine vegetale

## PERIODO

Da aprile
a settembre

## CARATTERISTICHE

Liquido per il trattamento di acque stagnanti per il controllo di larve e pupe di zanzara. Crea una pellicola superficiale biodegradabile che impedisce alle forme giovanili delle zanzare di respirare. Il prodotto non altera le caratteristiche dell'acqua e risulta privo di siliconi e sostanze insetticide.

## DOSI E MODI D'USO

Viene applicato sugli specchi d'acqua stagnante e sulle acque ferme di tombini, caditoie, sottovasi, recipienti, pneumatici, grondaie, fosse settiche, cisterne e vasche di raccolta acqua piovana, canali di scolo, bacini idrici, ecc ove si potrebbero sviluppare zanzare. Applicare 1 fiala ogni m² o di 1–5 mL/m² di superficie d'acqua. Ripetere il trattamento dopo 2–4 settimane.

**Cod.** 10830 00103
**Conf.** 100 mL
**Pz/crt** 12 pz
**Vendita** LV
**Iva** 22%

8 057592 273130

**Cod.** 10700 00013
**Pz/crt** 24 pz
10 fiale da 5 mL
**Vendita** LV
**Iva** 22%

8 057592 271716

Erogatore

# *MosKyp®*

*Dispenser per l'erogazione automatica prolungata di Mosquitorex®*

NEW

Brevettato




## TARGET

zanzare

*tips*

**Occorrente per il montaggio**

Per l'installazione nel tombino, è necessario forare la parete con un trapano a percussione e una punta del diametro di 5 mm.

## DIMENSIONI

17 × 6,6 × 8,6 cm

## PERIODO

Da aprile
a settembre

## CARATTERISTICHE

Una volta posizionato all'interno del tombino o della caditoia, rilascia automaticamente 12,5 mL di Mosquitorex® al mese. È così possibile eliminare le larve di zanzara in modo semplice e duraturo. Non richiede energia per il funzionamento ed è realizzato in materiali resistenti ed ecosostenibili.

## DOSI E MODI D'USO

Caricare il dispositivo con la ricarica da 100 mL di Mosquitorex® in dotazione. Installare all'interno di punti di raccolta d'acqua stagnante. Dopo circa tre mesi, aggiunge altri 60 mL, per coprire il resto della stagione. L'anno successivo, in aprile effettuare una ricarica completa con 100 mL Mosquitorex®, sufficienti per circa 8 mesi di erogazione.

**Cod.** 10860 00358
**Conf.** 1 erogatore
+ 1 conf. da 100 mL
**Pz/crt** 16 pz
**Vendita** LV
**Iva** 22%

8 057592 274045



# *La protezione definitiva per i tuoi cavalli contro mosche e tafani*

Una formulazione biocida che non necessita di ricetta medica da applicare direttamente sul manto del cavallo, distribuendolo sulle parti del corpo dove si concentrano gli insetti.

Liquido pronto uso

# *Still Horse*

*Insetticida di contatto*

B
Biocida

## COMPOSIZIONE

Permetrina 0,97%

## PERIODO

Da aprile a ottobre

## TARGET


mosche


tafani

## CARATTERISTICHE

Insetticida di contatto che si applica direttamente sul manto del cavallo per combattere le mosche di ogni genere.
L'azione di Still Horse dura mediamente 4 giorni proteggendo l'animale dall'attacco di mosche sia comuni che pungenti.
La sostanza attiva Permetrina esercita un'ottima azione insetticida contro i parassiti degli animali.

## DOSI E MODI D'USO

Il prodotto va distribuito manualmente con una spugna concentrandosi sulle parti del corpo dove si ammassano gli insetti: intorno agli occhi, sul dorso e intorno alla coda.




*tips*

Applicato sul manto, protegge da


Mosca domestica


Mosca delle stalle


Mosca cavallina


Tafano bovino



**Cod.** 10210 00037
**Conf.** 500 mL
**Pz/crt** 6 pz

**Vendita** LV
**Iva** 22%

8 057592 272904

Aut. IT/2021/00769/MRP — Still Horse

## *Direttamente sulla pelle*

Agitare bene il flacone prima dell'uso e applicare il prodotto manualmente usando la spugna.



Granulare

# *Sheila RB1*

*Insetticida in granuli pronto all'uso contro le mosche*

P
PMC

## COMPOSIZIONE

Azamethiphos 0,9%

## PERIODO

Da aprile a ottobre

## TARGET

mosche

## CARATTERISTICHE

Insetticida in granuli pronto all'uso a elevata azione abbattente e lungo effetto residuale (fino a due settimane). Agisce sia per contatto che per ingestione, mostrando una particolare efficacia contro le mosche. L'elevata presenza nella formulazione di sostanze zuccherine e la colorazione giallo vivo conferiscono al prodotto una particolare appetibilità e attrattività.

## DOSI E MODI D'USO

Distribuire in più punti 200 g di granulato per 100 m² di superficie da trattare. Si consiglia di versare il prodotto su vassoi o fogli di carta, cartone, plastica o materiale similare per facilitarne la rimozione al momento della sostituzione che va effettuata quando i granuli sono coperti di mosche morte o di sporcizia, e comunque ogni 2/3 settimane.




PAG. 45
Espositore da banco

**Cod.** 10100 00249
**Conf.** 100 g
**Pz/crt** 24 pz
**Vendita** LV
**Iva** 22%

8 057592 273314

Reg. 19619 — Sheila RB1

## *15 giorni di tranquillità*

Applicato correttamente, mantiene inalterate le sue proprietà moschicide per almeno 15 giorni.

*Applicalo*
dove si posano di solito le mosche

*Con amaricante,*
contro le ingestioni accidentali



Polvere idrosolubile

# Twenty¹ One WP

*Insetticida per mosche in polvere idrosolubile per esterni e interni*

P
PMC

## COMPOSIZIONE

Azamethiphos 10%

## PERIODO

Da aprile a ottobre

## TARGET



mosche



scarafaggio nero

## CARATTERISTICHE

Moschicida specifico ad elevato potere abbattente e lungo effetto residuale. L'azione insetticida si esplica istantaneamente sia per contatto che per ingestione. Le sostanze zuccherine nella formulazione conferiscono appetibilità al prodotto che risulta efficace anche per il controllo del tenebrione o scarafaggio nero.

## DOSI E MODI D'USO

- Applicazione a spruzzo: sciogliere 125 g in 5 L d'acqua, sufficienti per 100 m² di superficie.
- Applicazione per pittura murale: sciogliere 125 g in 125 mL d'acqua tiepida e stendere con il pennello.




*tips*

### Sicurezza e ampia applicabilità

L'azamethiphos manifesta una bassa tossicità per i mammiferi, risultando così una sostanza affidabile.

**Cod.** 10100 00037
**Conf.** 125 g
**Pz/crt** 18 pz
**Vendita** LV
**Iva** 22%
8 057592 271662 >

**Cod.** 10100 00052
**Conf.** 500 g
**Pz/crt** 12 pz
**Vendita** LV
**Iva** 22%
8 057592 271679 >

Reg. 19514 — Twenty¹ One® WP

## *Usalo su Pannello Mosche*

Sciogliere 125 g di prodotto in 125 mL d'acqua tiepida e applicare sul pannello.

**Cod.** 10860 00017
**Pz/crt** 20 pz

*Con attrattivi* selettivi

*Colorazione* visibile agli insetti



# *Una visione moderna della lotta alle mosche*



Sviluppata dal dipartimento R&D di Newpharm®, ideale per giardini, agriturismi e allevamenti. Facile da usare, basta aggiungere acqua ai granuli nelle trappole per attivare il sistema di cattura in 1–3 giorni. Efficace e rispettoso dell'ambiente, riduce l'uso di moschicidi chimici grazie alle sue matrici alimentari naturali.

Granulare

# *Flyrex® NEW*

*Esca attrattiva in granuli pronto uso per mosche*

BIO Ecocert

B Biocida

## COMPOSIZIONE

Polvere d'uovo 30%

## PERIODO

Da aprile
a ottobre

## TARGET

mosche mosconi




## CARATTERISTICHE

Grazie alla speciale formulazione con sostanze di origine alimentare, ha la capacità di attrarre diverse specie di mosche e mosconi da notevoli distanze. Ideale negli ambienti domestici, commerciali, zootecnici, aree di smaltimento rifiuti, magazzini e industrie come quella alimentare.

## DOSI E MODI D'USO

Utilizzare in associazione con le trappole della linea Flyrex®. Collocare all'esterno, a distanza da fonti che possano interferire con l'attrattivo, formando una cinta di protezione attorno agli edifici con trappole ogni 10–15 m. L'efficacia massima si raggiunge dopo 24–48 ore e dura 30–60 giorni, in funzione di luce e condizioni meteo. Al termine di questo periodo, svuotare i contenitori e riattivare con nuova esca Flyrex® New.

**Cod.** 10230 00003
**Conf.** 50 g
**Pz/crt** 24 pz
**Vendita** LV
**Iva** 22%
8 057592 271570

**Cod.** 10230 00004
**Conf.** 200 g
**Pz/crt** 12 pz
**Vendita** LV
**Iva** 22%
8 057592 271587

Aut. IT/2021/00767/AUT — Flyrex® New

Trappola

# *Flyrex® NEW Fly Bag*

*Kit per la cattura di mosche con esca inclusa*

BIO

## DIMENSIONI

Ø 19,5 cm, h 26,5 cm

## PERIODO

Da aprile a ottobre




Applicazione come a pag. 204

## CARATTERISTICHE

Sistema molto semplice, ecologico ed efficace per ridurre la popolazione di mosche. Possiede una capacità di cattura fino a 80.000 mosche in una settimana. La trappola è composta da un sacchetto in nylon da riempire per circa 2/3 di acqua dopo avervi riversato all'interno l'esca attrattiva Flyrex® New in dotazione.

## DOSI E MODI D'USO

Versare il contenuto di Flyrex® New (50 g) nella trappola. Aggiungere circa 1,5 L d'acqua senza mescolare. Sistemare il coperchio sugli inviti nella parte superiore della trappola per permettere l'ingresso delle mosche. Posizionare la trappola attivata vicino ai luoghi infestati a circa 1,5 m dal suolo. Se si utilizzano più trappole, distanziarle di circa 10–15 m l'una dall'altra. Non esporre la trappola a correnti d'aria, ventilatori, pareti, fonti di calore o odori che potrebbero interferire.

## TARGET

mosche mosconi

**Cod.** 10230 00014
**Conf.** 1 trappola
+ 1 conf. da 50 g*
**Pz/crt** 16 pz
**Vendita** LV
**Iva** 22%
8 057592 270078

*Biocida — Aut. IT/2021/00767/AUT — Flyrex® New

Trappola

NEW

# *Flyrex® NEW Fly Box*

*Kit trappola con esca attrattiva per mosche*

**DIMENSIONI**

Ø 11 cm, h 24 cm

**PERIODO**

Da aprile a ottobre

**TARGET**

mosche

mosconi

**CARATTERISTICHE**

Trappola ecologica riutilizzabile, progettata specificamente per la cattura delle mosche in ambienti esterni. È ideale per l'uso in contesti domestici e civili come campeggi, agriturismi, villaggi turistici, parchi, dehor, ecc. Il tappo è dotato di un sistema di cattura unidirezionale che impedisce la fuga delle mosche una volta intrappolate.

**DOSI E MODI D'USO**

Svitare il tappo e versare nella trappola 25 g circa di Flyrex® New (½ di confezione). Aggiungere acqua fino al livello indicato, senza mescolare. Richiudere bene il contenitore e posizionare la trappola a una distanza di 8–10 metri dall'area che si desidera proteggere, sospendendola a un'altezza compresa fra 1,5 e 2 m. La trappola raggiunge la massima efficacia trascorse 24–48 ore dall'attivazione.




**Cod.** 10230 00023
**Conf.** 1 trappola + 1 conf. da 50 g*
**Pz/crt** 15 pz
**Vendita** LV
**Iva** 22%

8 057592 274199

*Biocida — Aut. IT/2021/00767/AUT — Flyrex® New

## *Esca completamente naturale*

... e atossica, perfetta per l'uso in ambienti sensibili.



Trappola

# *Flyrex® NEW Trappola*

*Trappola per uso esterno*




**DIMENSIONI**

Ø 22,5 cm, h 21 cm

**PERIODO**

Da aprile a ottobre

**CARATTERISTICHE**

Sistema molto semplice, ecologico ed efficace per ridurre la popolazione di mosche in ambiti domestici e civili (industrie alimentari, campeggi, discariche, agriturismi, villaggi turistici...).

**DOSI E MODI D'USO**

Introdurre 100/200 g di Flyrex® New (non incluso) all'interno della trappola M/L. Versare acqua fino al livello indicato. Appendere e posizionare all'esterno ad un'altezza di 1,5 m da terra lontano da fonti organiche in competizione. Una volta innescate con Flyrex® New le trappole esercitano un potere attrattivo forte e persistente che richiama tutte le specie di mosca fino a 2 mesi.

**TRAPPOLA M**
**Cod.** 10860 00019
**Conf.** 5 L
**Pz/crt** 4 pz
**Vendita** LV
**Iva** 22%
8 057592 272003

**TRAPPOLA L**
**Cod.** 10860 00018
**Conf.** 10 L
**Pz/crt** 5 pz
**Vendita** LV
**Iva** 22%
8 057592 272010

**TARGET**

mosche, mosconi

Trappola

# *Mosca Stripe*

*Strisce adesive attrattive per mosche*

PF Pesticide free




**DIMENSIONI**

Lunghezza in estensione: 70 cm

**PERIODO**

Da aprile a ottobre

**CARATTERISTICHE**

La formula ottimizzata in carta biadesiva, garantisce la cattura di mosche e mosconi grazie ad un elevato potere attrattivo.

**DOSI E MODI D'USO**

Tirare lentamente il nastrino, srotolare e appendere.

**TARGET**

mosche, mosconi, tafani

**Cod.** 10850 00003
**Pz/conf.** 5 pz
**Pz/crt** 12 pz
**Vendita** LV
**Iva** 22%
8 057592 272133

Trappola

# Tarmestop

*Trappola adesiva preattivata per tarme degli alimenti*

PF Pesticide free

## DIMENSIONI

16 × 8 cm

## PERIODO

Tutto l'anno

## TARGET

tignole degli alimenti

## CARATTERISTICHE

Dispositivo di monitoraggio per rilevare la presenza di tignole degli alimenti, consistente in una trappola adesiva preattivata con feromone specifico. Si consiglia di utilizzare specialmente tra marzo e ottobre, periodo in cui si registra un aumento di questa tipologia di infestante.

## DOSI E MODI D'USO

Collocare la trappola nelle cucine, nelle dispense, negli armadietti, sugli scaffali, nei soggiorni, nelle sale da pranzo e in tutti quei luoghi in cui viene conservato il cibo.
Sostituire la trappola dopo tre mesi (massimo) o anticipatamente in relazione alle condizioni di infestazione, della presenza di polvere e di acqua/umidità nell'ambiente. L'impiego in ambienti molto umidi o molto polverosi potrebbe ridurre la funzionalità del prodotto nel tempo.

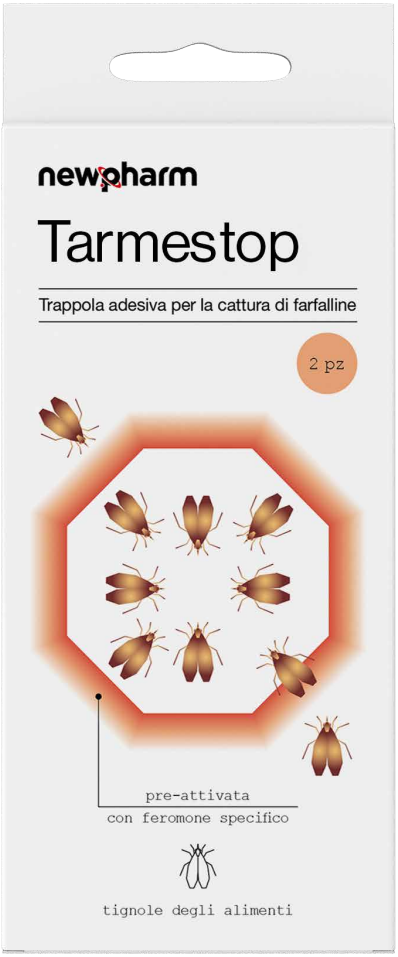


*tips*

**Applicazione perfetta per il monitoraggio di:**



*Ephestia kuehniella*



*Plodia interpunctella*

**Cod.** 10850 00203
**Conf.** 2 pz
**Pz/crt** 12 pz

**Vendita** LV
**Iva** 22%

8 057592 273673

## *Attrazione fatale*

La trappola permette di catturare gli esemplari maschili delle tarme degli alimenti, attirati dal feromone femminile presente sulla superfice adesiva.

*Non tossico*
e inodore

*Efficacia*
fino a 3 mesi



Trappola

# *New Gel Trap*

*Trappola per scarafaggi e altri insetti striscianti*




## DIMENSIONI

20 × 10 cm

## PERIODO

Tutto l'anno

## CARATTERISTICHE

Trappola professionale pronta all'uso attivata con gel alimentare spalmato sulla superficie adesiva. È indicata per il monitoraggio e la cattura di blatte e altri insetti striscianti.
La particolare forma preserva la trappola dalla polvere.
Adescante alimentare in gel integrato nella colla.

## DOSI E MODI D'USO

La trappola può essere usata in ciascun ambiente dove è probabile lo sviluppo e la proliferazione di insetti striscianti. Prevedere la sua collocazione in punti strategici con il maggior rischio di infestazione.

## TARGET

scarafaggi · formiche · coleotteri carabidi · pesciolini d'argento

**Cod.** 10850 00188
**Conf.** 3 pz
**Pz/crt** 12 pz

**Vendita** LV
**Iva** 22%

8 057592 272355

Gel

# *Scarakill® Gel*

*Esca insetticida in gel per ambienti interni*

B Biocida




## COMPOSIZIONE

Imidacloprid 2,15%
Denatonio benzoato 0,008%

## PERIODO

Tutto l'anno

## CARATTERISTICHE

Insetticida in formulazione gel pronto uso da utilizzare nei locali interni, contro le blatte. L'esca appetibile attira gli scarafaggi, l'effetto ritardato ne consente la distribuzione tra gli individui che infestano l'area portando all'eliminazione rapida dell'intera colonia grazie all'effetto domino.

## DOSI E MODI D'USO

Una goccia corrisponde a 0,04 g di prodotto.
- *Blattella germanica*: 0,12–0,16 g/m² (3–4 gocce/m²).
- *Blatta orientalis*: 0,16–0,24 g/m² (4–6 gocce/m²).
- *Periplaneta americana*: 0,16–0,24 g/m² (4–6 gocce/m²).

Se l'infestazione persiste, riapplicare il prodotto non più di una volta.

## TARGET

scarafaggi

**Cod.** 10210 00048
**Conf.** 10 g
**Pz/crt** 12 pz

**Vendita** LV
**Iva** 22%

8 057592 273529

Aut. IT/2017/00441/MRP — Scarakill® Gel



# *Eradica l'intera colonia*

Un nuovo metodo professionale ed efficace per proteggere i tuoi spazi dalle formiche. Blucyp® DP Plus rappresenta la soluzione definitiva per il controllo delle formiche agendo direttamente sul formicaio, eradica la colonia, evitando future infestazioni.

Polvere

# *Blucyp® DP Plus*

*Insetticida pronto all'uso in polvere multiuso per ambienti esterni e interni*

NEW

P
PMC

## COMPOSIZIONE

Cipermetrina 0,50%
Geraniolo 0,05%

## PERIODO

Tutto l'anno

## TARGET

formiche · zecche · pulci · acaro pollino

## CARATTERISTICHE

Insetticida-acaricida in polvere attivo per contatto e ingestione, da impiegare tal quale. Blucyp® DP Plus è indicato per fronteggiare rapidamente, e in maniera persistente, le infestazioni da insetti striscianti, quali formiche e pulci, e da acari, come le zecche e l'acaro rosso del pollo. Adatto per intervenire in ambienti domestici e civili, all'interno e all'esterno. Può essere utilizzato anche nei ricoveri di animali, come per esempio cucce, canili, gattili e pollai.

## DOSI E MODI D'USO

Impiegare tal quale alla dose di 15 g/m², direttamente sulle superfici da trattare.
Nel trattamento contro le pulci impiegare solo su superfici dure.
In caso di presenza di formiche, per esempio sui marciapiedi, è possibile creare una barriera protettiva nei riguardi dei locali da proteggere.

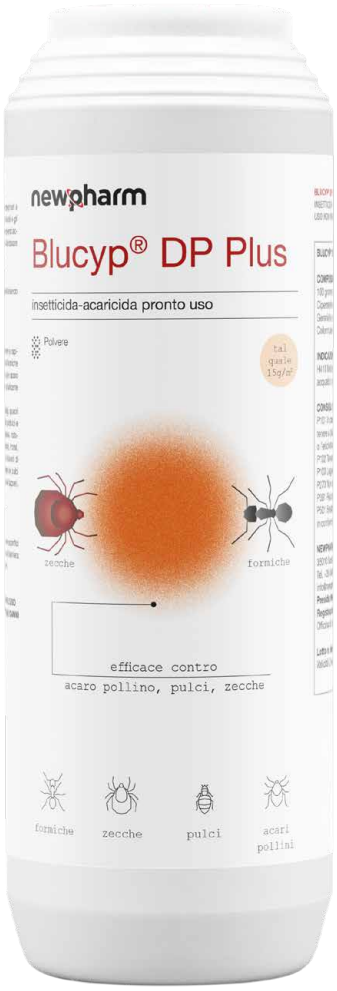


**Cod.** 10100 00327
**Conf.** 250 g
**Pz/crt** 24 pz
**Vendita** LV
**Iva** 22%
8 057592 274069

**Cod.** 10100 00328
**Conf.** 750 g
**Pz/crt** 12 pz
**Vendita** LV
**Iva** 22%
8 057592 274076

Reg. 21375 — Blucyp® DP Plus

## *Pratica soluzione al problema*

Blucyp® DP Plus è semplice e veloce da applicare, grazie al flacone con sottotappo forato.

*Rapida* azione abbattente

*Lunga* azione residuale



Polvere

# *Blucyp® DP Plus*

*Insetticida acaricida in polvere pronto all'uso*

P
PMC

## COMPOSIZIONE

Cipermetrina 0,5%
Geraniolo 0,05%

## PERIODO

Tutto l'anno

## TARGET

acaro pollino · pulci · zecche · formiche

## CARATTERISTICHE

Insetticida-acaricida pronto uso in polvere a rapida azione abbattente indicato per trattare le superfici infestate da formiche, pulci, zecche e acaro pollino. Può essere impiegato in intercapedini, ripostigli, quadri elettrici, locali di stivaggio, garages, marciapiedi, cantine, edifici pubblici e privati, depositi di rifiuti e discariche nonché nei ricoveri di animali e pollai.

## DOSI E MODI D'USO

Dose di impiego: 15 g/m².
Il prodotto viene utilizzato tal quale e distribuito direttamente sulle superfici da trattare.
In presenza di formiche è possibile creare una sorta di barriera dissuasiva per non permettere agli insetti di accedere ai locali da proteggere.




**Cod.** 10100 00262
**Conf.** 1 kg
**Pz/crt** 12 pz
**Vendita** LV
**Iva** 22%

8 057592 273093

Reg. 21375 — Blucyp® DP Plus

## *L'unione fa la forza!*

Il geraniolo, in combinazione con la cipermetrina, permette di migliorare ulteriormente l'efficacia del prodotto contro pulci, zecche e acaro pollino.

*Alleato naturale*
nella lotta ai parassiti



Gel

# *Formirex® Esca*

*Esca insetticida antiformiche per ambienti interni*

NEW

B Biocida




## COMPOSIZIONE

1R-trans fenotrina 0,1%

## PERIODO

Tutto l'anno

## CARATTERISTICHE

Oltre alla sostanza attiva insetticida, l'esca contiene del miele, attrattivo particolarmente gradito a tutti i componenti della colonia. Questo fa sì che l'esca venga resa disponibile anche all'interno del formicaio, con conseguente eradicazione dello stesso.

## DOSI E MODI D'USO

Attivare la trappola premendo con decisione il pulsante rotondo sulla parte superiore affinché venga liberata l'esca al suo interno. Applicare il prodotto lontano dal sole diretto e da fonti di calore. La trappola misura 8 cm di diametro.

## TARGET

formiche

**Cod.** 10210 00003
**Conf.** 2 pz da 5 g
**Pz/crt** 12 pz
**Vendita** LV
**Iva** 22%

8 057592 271280

Aut. IT/2020/00699/MRS — Formirex® Esca

Gel

# *Formirex® Gel*

*Esca insetticida in gel pronta all'uso per ambienti interni ed esterni*

B Biocida




## COMPOSIZIONE

Imidacloprid 0,01%
Denatonio Benzoato 0,008%

## PERIODO

Tutto l'anno

## CARATTERISTICHE

Insetticida in formulazione gel efficace contro formiche comuni e tropicali. Il suo effetto ritardato, che si manifesta dopo alcune ore dall'ingestione, consente alle formiche operaie di trasferire il prodotto agli altri individui presenti del nido, comprese regine e larve, permettendo l'eradicazione della colonia effetto a cascata.

## DOSI E MODI D'USO

Applicare alla dose di: 0,2 g/m² (corrispondenti a una goccia / una linea sottile di 3 cm di lunghezza).
Dopo 7 giorni dall'applicazione, ispezionare il punto di trattamento e ricollocare l'esca se consumata e l'infestazione persiste. Il trattamento può essere ripetuto dopo tre mesi dal termine del precedente.

## TARGET

formiche

**Cod.** 10210 00017
**Conf.** 5 g
**Pz/crt** 12 pz
**Vendita** LV
**Iva** 22%

8 057592 270085

Aut. IT/2017/00442/MRP — Formirex® Gel

# *Barriera che dura nel tempo*



Una volta distribuito,
il prodotto rimane efficace
per tre settimane.

Microgranuli

# *Formirex® Giardini & Siepi*

NEW

P
PMC

*Insetticida microgranulare pronto all'uso*
*e bagnabile per ambienti esterni e interni*

## COMPOSIZIONE

Cipermetrina 0,6%
Tetrametrina 0,08%

## PERIODO

Da marzo
a ottobre

## TARGET

formiche

scarafaggi

## CARATTERISTICHE

Insetticida microgranulare altamente efficace per il controllo degli insetti striscianti, come le formiche e le blatte di piccole dimensioni. Attivo sia per contatto che per ingestione. Si utilizza tal quale in zone non accessibili al pubblico, oppure diluito in acqua per un'azione più ampia su vialetti, perimetri di edifici, superfici lastricate, patii e terreni non coltivati. Particolarmente indicato anche per l'uso diretto sui nidi di formica all'aperto.

## DOSI E MODI D'USO

- Utilizzo tal quale; impiegare alla dose di 15 g/m².
- Utilizzo previa diluizione: sciogliere 20 g di prodotto in 1 litro di acqua e distribuire su 10 m² di superficie da proteggere.

Ripetere il trattamento in caso di necessità.




**Cod.** 10210 00058
**Conf.** 300 g
**Pz/crt** 12 pz
**Vendita** LV
**Iva** 22%
8 057592 274205

**Cod.** 10210 00059
**Conf.** 1 kg
**Pz/crt** 12 pz
**Vendita** LV
**Iva** 22%
8 057592 274212

Reg. 21545 — Formirex® Giardini & Siepi

## *Facile erogazione*

→ Dotato di sottotappo con delle guide per la foratura.

→ È così possibile beneficiare di una erogazione agevole e mirata.





# *Agisce dove serve, con discrezione*

Formirex® Giardini & Siepi è un prodotto versatile e multiuso, per combattere gli insetti striscianti in svariati contesti.

Microgranuli

# *Formirex® Giardini & Siepi*

NEW

P
PMC

*Insetticida microgranulare pronto all'uso e solubile, indicato per applicazioni in ambienti esterni e interni*

## COMPOSIZIONE

Cipermetrina 0,6%
Tetrametrina 0,08%

## PERIODO

Da marzo
a ottobre

## TARGET

formiche

scarafaggi

## CARATTERISTICHE

Insetticida microgranulare con azione rapida, ideale per il controllo degli insetti striscianti, come formiche e piccole blatte. Può essere applicato tal quale in zone non accessibili al pubblico o diluito in acqua per trattamenti esterni più estesi su vialetti, perimetri di edifici, superfici pavimentate, patii e terreni incolti. Grazie alla sua formulazione, è particolarmente adatto per l'uso diretto lungo i camminamenti degli insetti e sui formicai, anche in prossimità dell'orto, dove la presenza delle formiche può risultare indesiderata.

## DOSI E MODI D'USO

- Utilizzo tal quale: applicare alla dose di 15 g per metro quadrato.
- Utilizzo previa diluizione: sciogliere 20 g di prodotto in 1 litro d'acqua e distribuire uniformemente su una superficie di 10 m².

Ripetere il trattamento se necessario.




**Cod.** 10210 00060
**Conf.** 1 kg
**Pz/crt** 12 pz

**Vendita** LV
**Iva** 22%

8 057592 274229 >

Reg. 21545 — Formirex® Giardini & Siepi

## *Efficacia garantita dalla doppia azione*

La formulazione permette di trarre i migliori vantaggi dalla combinazione della cipermetrina con la tetrametrina.

*Risultati immediati*

*Una protezione che dura*





# *La polvere naturale efficace contro l'acaro pollino*

Applicala nei pressi dei posatoi
e dei nidi, su strutture e fessure.
Può essere utilizzata in presenza
di animali, evitando il contatto
diretto, anche nei contesti biologici.

Polvere

# *InsectoSec®* *Acari* *e altri insetti striscianti*

*Insetticida acaricida a base di farina fossile*

B
Biocida

## COMPOSIZIONE

Biossido di silice
(Anidride silicica/Kieselguhr) 100%

## PERIODO

Tutto l'anno

## TARGET

acaro pollino | formiche | scarafaggi

## CARATTERISTICHE

InsectoSec® viene utilizzato per il controllo degli insetti striscianti. È costituito per il 100% da gusci di diatomee fossili (anche denominata terra di diatomee), presenti in natura.
La sostanza attiva provoca la dissoluzione dei grassi della cuticola e la conseguente disidratazione degli insetti.
InsectoSec® viene utilizzato nei recinti per il pollame, nelle aree industriali e istituzionali e nelle abitazioni private.

## DOSI E MODI D'USO

- Applicazione contro scarafaggi, formiche e acaro rosso del pollo (polverizzazione mediante irrorazione sulle superfici): dose contro gli insetti striscianti: 7 g/m²;
  dose contro l'acaro rosso del pollo: 50 g/m².
- Applicazione contro scarafaggi e formiche (polverizzazione mediante versamento con creazione di una barriera): 7 g/m.
- Applicazione contro le formiche (trattamento a barriera mediante polverizzazione) 5 g/nido oppure trattamento a barriera 7 g/m, larghezza della barriera 1–3 cm.




**Cod.** 10210 00035
**Conf.** 100 g
**Pz/crt** 12 pz
**Vendita** LV
**Iva** 22%
8 057592 273413

**Cod.** 10210 00036
**Conf.** 1 kg
**Pz/crt** 6 pz
**Vendita** LV
**Iva** 22%
8 057592 273420

Aut. IT/2023/00858/MRP 1-1 — InsectoSec®

## *Terra di diatomee*

Polvere inerte proveniente da sedimenti composti dalle pareti cellulari di alghe brune fossilizzate. Ha un aspetto simile a quello del talco.

*Polvere finissima*
per una massima adesione

*Tagliente*
per gli infestanti



Aerosol

# *Labiogard®*

*Insetticida spray striscianti*

P
PMC

## COMPOSIZIONE

Tetrametrina 0,25%
Cipermetrina 0,20%
Piperonilbutossido 1,00%

## PERIODO

Tutto l'anno

## TARGET

scarafaggi · formiche · pulci · zecche · mosche

## CARATTERISTICHE

Labiogard® è un insetticida di nuova concezione, risultato dell'associazione di principi insetticidi dal potere abbattente e residuale (tetrametrina e cipermetrina). Labiogard® uccide in tempi brevi insetti volanti e striscianti. Trova impiego dovunque: ospedali, cinema, mezzi di trasporto, abitazioni, servizi, ecc.

## DOSI E MODI D'USO

Chiudere porte e finestre e spruzzare il prodotto verso l'alto, lontano dalle persone, per 4/5 secondi in ambienti medi (80–90 m³). Lasciare agire 20 minuti quindi riaprire porte e finestre e arieggiare. Per ottenere un'azione più prolungata nel tempo contro insetti volanti o striscianti, spruzzare sulle tapparelle, davanzali, stipiti, bordi dei pavimenti e dei soffitti servendosi dell'apposito erogatore a duplice uso.




*tips*

Provalo anche contro...



Acari della polvere

**Cod.** 10100 00104
**Conf.** 500 mL
**Pz/crt** 12 pz
**Vendita** LV
**Iva** 22%
8 057592 273802

Reg. 15461 — Labiogard®

## *Versatilità di erogazione*

Doppia modalità erogativa per interventi di precisione: attraverso la cannula si possono eseguire interventi mirati.



Aerosol

# *Frio Spray*

*Spray congelante striscianti*

PF Pesticide free




## TEMPERATURA

Raggiunge i −40°C

## PERIODO

Tutto l'anno

## CARATTERISTICHE

Aerosol pronto all'uso che, sfruttando una tecnologia termica fredda, immobilizza gli insetti striscianti e volanti portandoli alla morte per ipotermia dopo pochi secondi. Ideale per la protezione di piccoli e medi ambienti e ovunque sia necessario un trattamento privo di sostanze attive insetticide.

## DOSI E MODI D'USO

Spruzzare il prodotto direttamente sull'insetto da una distanza di 25–30 cm fino a quando non risulterà completamente congelato (appare una brina bianca sul dorso).
Dotato di tradizionale erogatore a ventaglio e di cannula per interventi di precisione; utilizzabile anche capovolto.

## TARGET

ragni · formiche · cimici

**Cod.** 10700 00012
**Conf.** 500 mL
**Pz/crt** 12 pz

**Vendita** LV
**Iva** 22%

8 057592 272034

Aerosol

# *Labspray® Plus*

*Insetticida spray autosvuotante per uso interno*

NEW

P PMC




## COMPOSIZIONE

Piretrine da etratto di piretro 0,15%
Cipermetrina 0,19%
Tetrametrina 0,10%
Piperonilbutossido 0,9%

## PERIODO

Da giugno
a settembre

## CARATTERISTICHE

Uccide in tempi brevissimi insetti volanti e striscianti. Trova impiego ovunque vi sia la necessità di effettuare una disinfestazione rapida ed efficace, come per esempio in abitazioni, garage, mezzi di trasporto, ripostigli, soffitte, uffici, negozi, alberghi, ambienti dedicati alla ristorazione, cinema, ospedali, industrie e allevamenti.

## DOSI E MODI D'USO

Una bombola da 150 mL consente di trattare un ambiente di circa 75 m³. Chiudere gli infissi, agitare la bombola e posizionarla al centro del locale. Premere il tasto erogatore fino all'incastro, quindi abbandonare il locale. Dopo almeno 4 ore è possibile riaccedere e arieggiare.

## TARGET

mosche · zanzare · scarafaggi · cimici dei letti · tarli

**Cod.** 10100 00323
**Conf.** 150 mL
**Pz/crt** 12 pz

**Vendita** LV
**Iva** 22%

8 057592 274007

Reg. in corso — Labspray® Plus

Aerosol

# *Nuvex® Aerosol*

*Insetticida spray per volanti e striscianti*

NEW

P PMC

## COMPOSIZIONE

Piretrine da estratto di piretro 0,05%

## PERIODO

Tutto l'anno

## TARGET

mosche · zanzare · cimici · ragni

tignole · scarafaggi · vespe · cimici dei letti

## CARATTERISTICHE

Insetticida spray a base di piretrine naturali ad ampio spettro. Uccide in pochi secondi insetti volanti (zanzara comune, zanzara tigre, mosche), striscianti (scarafaggi, formiche, cimici, cimici dei letti), insetti delle derrate (tignole) e ragni. La sua composizione lo rende ideale per un impiego negli ambienti interni, garantendo risultati visibili e protezione immediata.

## DOSI E MODI D'USO

Prima dell'uso chiudere porte e finestre e allontanare persone e animali.

- Per l'applicazione puntuale, spruzzare sugli insetti da trattare per circa due secondi, mantenendo il flacone in posizione verticale.
- Come trattamento ambientale contro gli insetti volanti, erogare il prodotto al centro del locale per circa 10–15 secondi.
- Come trattamento ambientale contro gli insetti striscianti, dirigere il getto nelle fessure dove si annidano per circa 5–10 secondi.

Lasciare agire per alcuni minuti, quindi arieggiare abbondantemente i locali trattati.




**Cod.** 10100 00322
**Conf.** 500 mL
**Pz/crt** 12 pz
**Vendita** LV
**Iva** 22%

8 057592 274014

Reg. in corso — Nuvex® Aerosol

### *Rapido effetto snidante*

L'estratto di piretro favorisce la fuoriuscita degli insetti dai loro nascondigli, rendendoli così esposti all'azione del prodotto.



Aerosol

# *Nuvex® Air No PBO*

*Insetticida aerosol per interni*

NEW

P
PMC




## COMPOSIZIONE

Piretrine da estratto di piretro 1%

## PERIODO

Tutto l'anno

## CARATTERISTICHE

Insetticida pronto all'uso specifico per il trattamento insetticida degli ambienti interni domestici, civili e industriali mediante erogatori temporizzati. Agisce rapidamente contro mosche e zanzare, inclusa la zanzara tigre, senza lasciare residui nell'ambiente.

## DOSI E MODI D'USO

Una bombola da 250 mL copre un volume di 120 $m^3$. Applicare attraverso gli erogatori temporizzati Spray Matic e Spray Led. Posizionare il dispenser centralmente su un lato della stanza da trattare ad un'altezza non inferiore a 1,8 m. Azionare il dispositivo per minimo un'ora (8 erogazioni con un programma di 7,5 minuti fra uno spruzzo e l'altro).

## TARGET

mosche

zanzare

**Cod.** 10100 00320
**Conf.** 250 mL
**Pz/crt** 48 pz

**Vendita** LV
**Iva** 22%

8 057592 273970

Reg. 21495 — MultiPy

Erogatori

# *Spray Matic e Spray Led*

*Erogatori temporizzati*



## CARATTERISTICHE

Erogatori temporizzati con programmazione manuale, eleganti e funzionali per eliminare gli insetti in modo efficace e automatico. Si consiglia di posizionare l'erogatore a 2 metri dal suolo per un effetto ottimale. Non sono comprese le batterie.

**Cod.** 10880 00379
**Conf.** 1 pz
**Pz/crt** 12 pz

**Vendita** LV
**Iva** 22%

8 007914 012381

**Cod.** 10880 00380
**Conf.** 1 pz
**Pz/crt** 6 pz

**Vendita** LV
**Iva** 22%

8 032632 560715

Aerosol

NEW

P
PMC

# *Labiogard®*
# *Non Schiumogeno*

*Antivespe spray*




*PAG. 40*
Espositore precaricato

## COMPOSIZIONE

Tetrametrina 0,25%
Cipermetrina 0,20%
Piperonilbutossido 1,00%

## PERIODO

Da giugno
a settembre

## TARGET

vespe

## CARATTERISTICHE

Insetticida spray non schiumogeno con azione istantanea per il trattamento specifico delle vespe. Applicabile in sottotetti, solai, cassonetti delle tapparelle, camini, ovunque sia rilevata la presenza di vespe.

## DOSI E MODI D'USO

Prodotto pronto all'uso. Agitare bene, quindi erogare per 4–5 secondi in direzione delle vespe.

**Cod.** 10100 00105
**Conf.** 750 mL
**Pz/crt** 12 pz

**Vendita** LV
**Iva** 22%

8 057592 272270

Reg. 15461 — Labiogard®

## *Applicazione in totale sicurezza*

Grazie alla gittata di oltre 4 metri, è possibile trattare anche i punti più distanti e irraggiungibili.

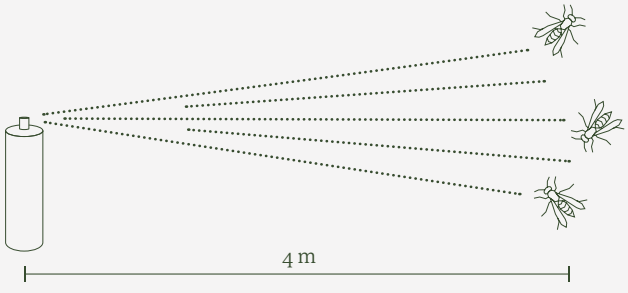

Aerosol

NEW

B
Biocida

# *Vesparex®*
# *Schiumogeno*

*Antivespe spray*




PAG. 41
Espositore precaricato

## COMPOSIZIONE

Transflutrina tec. 0,114%
Ciflutrin tec. 0,026%
Piperonilbutossido tec. 0,213%

## PERIODO

Da giugno
a novembre

## TARGET

vespe

## CARATTERISTICHE

Insetticida spray schiumogeno per il trattamento specifico dei nidi di vespe. La bombola è dotata di una speciale valvola a getto che permette di operare in sicurezza a una distanza di circa 4 metri dal nido, così da raggiungere con facilità anche i nidi di vespa alloggiati in zone particolari come solai, angoli dei soffitti, tetti e sottotetti.

## DOSI E MODI D'USO

Preparare il locale da trattare ricoprendo eventualmente il pavimento con un materiale impermeabile (es. film plastico). Prodotto pronto all'uso. Agitare bene, quindi erogare per un secondo in direzione delle vespe e/o dei loro nidi.

**Cod.** 10210 00055
**Conf.** 750 mL
**Pz/crt** 12 pz
**Vendita** LV
**Iva** 22%
8 057592 273840

Aut. IT/2024/00966/BBS — Vesparex® Schiumogeno

## *Combo simultanea, risultato letale*

La schiuma di Vesparex® Schiumogeno colpisce il nido, immobilizzando gli insetti all'interno.

Il getto a cono di Labiogard® Non Schiumogeno consente di fermare eventuali vespe in attacco.



Liquido concentrato

# *Vesparex® Esca*

*Esca attrattiva liquida per calabroni, vespe, mosche e moscerini della frutta*




B
Biocida

## COMPOSIZIONE

Fruttosio 51,03%
Acido acetico 0,9%

## PERIODO

Da giugno
a settembre

## CARATTERISTICHE

Liquido concentrato da diluire o utilizzare tal quale come attrattivo. Per il controllo di vespe, calabroni e mosche comuni, il prodotto va diluito e versato all'interno di Vesparex® Trappola.

## DOSI E MODI D'USO

- Uso contro mosche, vespe e calabroni: diluire 100 mL di prodotto in 300 mL d'acqua. Adattare le dosi in base alle dimensioni della trappola.
- Uso contro i moscerini della frutta: versare 50 mL di prodotto puro all'interno della trappola per coprire un'area di 4 m².

Controllare le trappole e rinnovare il prodotto almeno una volta alla settimana. Sostituire il prodotto anche quando la trappola è piena di mosche o quando metà del liquido è evaporato.

## TARGET

calabroni · vespe · moscerini della frutta

**Cod.** 10230 00015
**Conf.** 200 mL
**Pz/crt** 10 pz

**Vendita** LV
**Iva** 22%

8 057592 271464

Aut. EU/0027083/0001 — Vesparex®

Trappola

# *Vesparex® Trappola*

*Trappola per calabroni, vespe, mosche e moscerini della frutta*




## DIMENSIONI

13 × 13 × 12 cm

## PERIODO

Da giugno
a settembre

## CARATTERISTICHE

La trappola è utile nei giardini, balconi, gazebi e altri luoghi esterni e può essere applicata anche su frutteti e vigneti. Il colore della bottiglia e l'esca versata all'interno attirano gli insetti che rimangono intrappolati una volta entrati. La particolare forma ne impedisce infatti l'uscita favorendo così la loro eliminazione.

## DOSI E MODI D'USO

Svitare il coperchio e versare all'interno circa 50 mL di soluzione Vesparex® + 150 mL di acqua. Riposizionare quindi il coperchio sulla trappola e appendere nei luoghi desiderati possibilmente in penombra. Con temperature esterne molto alte (>35°C), rabboccare regolarmente con acqua e appendere la trappola all'ombra. La trappola non è indicata per l'utilizzo interno e per la cattura di zanzare.

## TARGET

calabroni · vespe · moscerini della frutta

**Cod.** 10860 00012
**Conf.** 12 pz
**Pz/crt** 24 pz

**Vendita** LV
**Iva** 22%

8 057592 270481

Fumogeno

# *Nuvex® Smoke*

*Insetticida fumogeno per ambienti interni*

P
PMC

## COMPOSIZIONE

Piretrine da estratto di piretro 2%

## PERIODO

Tutto l'anno

## TARGET

mosche

scarafaggi

lepidotteri




## CARATTERISTICHE

Insetticida fumogeno a base di estratto di piretro, con un marcato effetto snidante e una rapida azione abbattente. Efficace contro numerosi insetti, sia volanti che striscianti. La sostanza attiva è biodegradabile e non lascia residui negli ambienti trattati.

## DOSI E MODI D'USO

Una confezione da 20 g è sufficiente per intervenire in un ambiente di 40 m³. Chiudere ogni apertura verso l'esterno, quindi posizionare Nuvex® Smoke su una superficie resistente al calore. Rimuovere il coperchio e accendere lo stoppino iniziando dal fumogeno più lontano. Abbandonare la stanza e lasciare agire per almeno 6 ore.

**Cod.** 10100 00195
**Conf.** 20 g
**Pz/crt** 12 pz
**Vendita** LV
**Iva** 22%
8 057592 270382 >

**Cod.** 10100 00221
**Conf.** 120 g
**Pz/crt** 6 pz
**Vendita** LV
**Iva** 22%
8 057592 272515 >

Reg. 21221 — Nuvex® Smoke

Aerosol

# *Timpest Antitarlo*

*Insetticida pronto uso specifico per i tarli*

P
PMC

## COMPOSIZIONE

Permetrina 0,32%

## PERIODO

Tutto l'anno




## CARATTERISTICHE

Vernice spray efficace contro tarli e tutti gli altri insetti xilofagi da applicare sul legno in maniera uniforme. Il prodotto viene assorbito in profondità in modo da eliminare gli infestanti e preservare il legno trattato a lungo.

## DOSI E MODI D'USO

Spolverare la superficie da trattare in modo tale che il legno risulti pulito e asciutto, poi applicare tale e quale su tutte le superfici in legno interne ed esterne. Per punti difficili o fessure usare la canula in dotazione. Il legno risulterà asciutto al tatto trascorse circa 3–4 ore. L'asciugatura completa dipenderà dall'assorbimento del prodotto nel legno e dalle condizioni climatiche del momento (umidità, temperatura, ventilazione ecc.).

## TARGET

tarli

**Cod.** 10100 00115
**Conf.** 250 mL
**Pz/crt** 12 pz
**Vendita** LV
**Iva** 22%
8 009968 007115 >

Reg. 18774 — Timpest Antitarlo



# Topicidi

## General Public

### Esca fresca


237 Rattì Pasta Rossa
238 Rattì Pasta Blu
238 Rattì Pasta Verde


### Blocco paraffinato


239 Blocco Paraffinato


### Grano


239 Rattì Grano


## Professional

### Esca fresca


241 Tor Pro Pasta Rossa BM
242 Nezumi Pro Pasta Blu BF
242 Rattì Pasta Rossa Professional
243 Shock Pro Pasta
249 Rattì Pasta Blu Professional
250 Rattì Pasta Rossa Professional


### Creme


245 Rattì Pro


### Blocco paraffinato


250 Rattì Block Rosso Professional


### Grano/granaglie


248 Lok Pro Grano BM
247 Stun Pro Grano Rosso
251 Rattì Mix Cereali Professional
251 Rattì Grano Professional


## Accessori

### Aerosol


253 Protek


### Trappole adesive


255 Rattì Tavolette Invischiate
255 Rattì colla


### Stazioni di sicurezza


256 Erogatore d'esca a T
256 New Station Tiny
257 New Station Flat
257 New Station Able


### Trappole meccaniche


254 New Snap Trap Mini
254 New Snap Trap Maxi




L'immagine ha valore puramente illustrativo e non contempla fedelmente tutte le caratteristiche del prodotto.

# *Atlante dei roditori*

*Individua l'infestante, noi ti diremo la soluzione*

## *Topolino domestico*



**GENERAL PUBLIC**



**PROFESSIONAL**

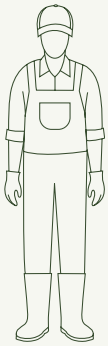

**APPLICAZIONI ALL'INTERNO**

*In aree sensibili frequentate da bambini e animali domestici*



254 → New Snap Trap Mini
255 → Rattì Tavolette Invischiate
255 → Rattì colla

254 → New Snap Trap Mini
255 → Rattì Tavolette Invischiate
255 → Rattì colla

*In aree non sensibili non frequentate da animali domestici*



237 → Rattì Pasta Rossa
238 → Rattì Pasta Verde
238 → Rattì Pasta Blu
254 → New Snap Trap Mini
255 → Rattì Tavolette Invischiate
255 → Rattì colla

241 → Tor Pro Pasta Rossa BM
242 → Nezumi Pro Pasta Blu BF
242 → Rattì Pasta Rossa
250 Professional
243 → Shock Pro Pasta
245 → Rattì Pro
249 → Rattì Pasta Blu Professional
254 → New Snap Trap Mini
255 → Rattì Tavolette Invischiate
255 → Rattì colla

## Come riconoscere il topolino domestico
*(Mus musculus)*

**Caratteristiche**
Di taglia modesta (6–10 cm), possiede grandi orecchie e un muso appuntito. Mangia un po' di tutto, con preferenza per i semi e i prodotti da loro derivati.

**Escrementi**
Oltre ai segni di rosura, spesso si possono ritrovare escrementi di piccole dimensioni.

**Legenda**
Dimensione escremento in scala

= 1 cm

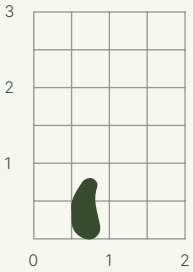


## APPLICAZIONI ALL'ESTERNO

### *In aree dedicate per lo stoccaggio dei cereali non frequentate da animali domestici*



239 → Rattì Grano
254 → New Snap Trap Mini
255 → Rattì Tavolette Invischiate
255 → Rattì colla

248 → Lok Pro Grano BM
247 → Stun Pro Grano Rosso
251 → Rattì Mix Cereali Professional
251 → Rattì Grano Professional
250 → Rattì Block Rosso Professional
254 → New Snap Trap Mini
255 → Rattì Tavolette Invischiate
255 → Rattì colla

### *Intorno agli edifici in aree frequentate da animali domestici*



254 → New Snap Trap Mini
255 → Rattì Tavolette Invischiate
255 → Rattì colla

241 → Tor Pro Pasta Rossa BM
242 → Rattì Pasta Rossa Professional
250
254 → New Snap Trap Mini
255 → Rattì Tavolette Invischiate
255 → Rattì colla

### *Intorno agli edifici in aree non frequentate da animali domestici*



254 → New Snap Trap Mini
255 → Rattì Tavolette Invischiate
255 → Rattì colla

241 → Tor Pro Pasta Rossa BM
242 → Nezumi Pro Pasta Blu BF
242 → Rattì Pasta Rossa Professional
250
243 → Shock Pro Pasta
249 → Rattì Pasta Blu Professional
250 → Rattì Block Rosso Professional
254 → New Snap Trap Mini
255 → Rattì Tavolette Invischiate
255 → Rattì colla

### *Aree verdi intorno agli edifici*



250 → Rattì Block Rosso Professional

## *Attenzione!*

Utilizzare sempre trappole, tavolette e topicidi all'interno di apposite stazioni di sicurezza (vedi pag. 256).





Tenere fuori dalla portata di bambini e animali domestici.

# *Atlante dei roditori*

*Individua l'infestante, noi ti diremo la soluzione*

## *Ratto grigio*



### APPLICAZIONI ALL'INTERNO

*In aree sensibili frequentate da bambini e animali domestici*



*In aree non sensibili non frequentate da animali domestici*



### GENERAL PUBLIC



254 → New Snap Trap Maxi
255 → Rattì Tavolette Invischiate
255 → Rattì colla

237 → Rattì Pasta Rossa
238 → Rattì Pasta Verde
238 → Rattì Pasta Blu
255 → Rattì Tavolette Invischiate
255 → Rattì colla

### PROFESSIONAL

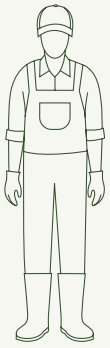

254 → New Snap Trap Maxi
255 → Rattì Tavolette Invischiate
255 → Rattì colla

241 → Tor Pro Pasta Rossa BM
242 → Nezumi Pro Pasta Blu BF
242 → Rattì Pasta Rossa Professional
250
243 → Shock Pro Pasta
249 → Rattì Pasta Blu Professional
250 → Rattì Block Rosso Professional
254 → New Snap Trap Mini
255 → Rattì Tavolette Invischiate
255 → Rattì colla

## Come riconoscere il ratto grigio o surmolotto, pantegana
*(Rattus norvegicus)*

**Caratteristiche**
Con una struttura fisica robusta, raggiunge i 25–30 cm di lunghezza. La coda bicolore è lunga al massimo quanto il resto del corpo.
Ha una dieta molto varia e frequenta fogne, cantine, o comunque i piani bassi degli edifici nonché i cortili adiacenti.

**Escrementi**
Oltre agli avvistamenti diretti, solitamente notturni, spesso si possono osservare escrementi caratteristici di grandi dimensioni.

**Legenda**
Dimensione escremento in scala

= 1 cm

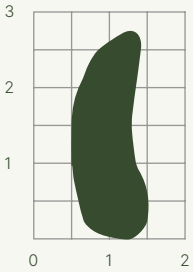


## APPLICAZIONI ALL'ESTERNO

### *In aree dedicate per lo stoccaggio dei cereali non frequentate da animali domestici*



239 → Rattì Grano
254 → New Snap Trap Maxi
255 → Rattì Tavolette Invischiate
255 → Rattì colla

### *Intorno agli edifici in aree frequentate da animali domestici*



238 → Rattì Pasta Verde
254 → New Snap Trap Maxi
255 → Rattì Tavolette Invischiate
255 → Rattì colla

### *Intorno agli edifici in aree non frequentate da animali domestici*



237 → Rattì Pasta Rossa
238 → Rattì Pasta Verde
238 → Rattì Pasta Blu
254 → New Snap Trap Maxi
255 → Rattì Tavolette Invischiate
255 → Rattì colla

### *Aree verdi intorno agli edifici*



239 → Blocco Paraffinato

248 → Lok Pro Grano BM
247 → Stun Pro Grano Rosso
251 → Rattì Mix Cereali Professional
251 → Rattì Grano Professional
250 → Rattì Block Rosso Professional
254 → New Snap Trap Mini
255 → Rattì Tavolette Invischiate
255 → Rattì colla

241 → Tor Pro Pasta Rossa BM
242 → Rattì Pasta Rossa Professional
250
254 → New Snap Trap Maxi
255 → Rattì Tavolette Invischiate
255 → Rattì colla

241 → Tor Pro Pasta Rossa BM
242 → Nezumi Pro Pasta Blu BF
242 → Rattì Pasta Rossa Professional
250
243 → Shock Pro Pasta
249 → Rattì Pasta Blu Professional
250 → Rattì Block Rosso Professional
254 → New Snap Trap Mini
255 → Rattì Tavolette Invischiate
255 → Rattì colla

250 → Rattì Block Rosso Professional

## *Attenzione!*

Utilizzare sempre trappole, tavolette e topicidi all'interno di apposite stazioni di sicurezza (vedi pag. 256).





Tenere fuori dalla portata di bambini e animali domestici.

# *Atlante dei roditori*

*Individua l'infestante, noi ti diremo la soluzione*

## *Ratto nero*



### APPLICAZIONI ALL'INTERNO

*In aree sensibili frequentate da bambini e animali domestici*



*In aree non sensibili non frequentate da animali domestici*



### GENERAL PUBLIC



254 → New Snap Trap Maxi
255 → Rattì Tavolette Invischiate
255 → Rattì colla

238 → Rattì Pasta Blu
254 → New Snap Trap Maxi
255 → Rattì Tavolette Invischiate
255 → Rattì colla

### PROFESSIONAL

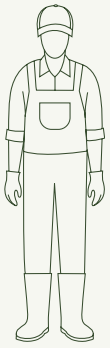

254 → New Snap Trap Maxi
255 → Rattì Tavolette Invischiate
255 → Rattì colla

241 → Tor Pro Pasta Rossa BM
242 → Nezumi Pro Pasta Blu BF
242 → Rattì Pasta Rossa 250 Professional
243 → Shock Pro Pasta
249 → Rattì Pasta Blu Professional
254 → New Snap Trap Maxi
255 → Rattì colla

## Come riconoscere il ratto nero o ratto dei tetti

*(Rattus rattus)*

**Caratteristiche**

Il corpo slanciato raggiunge i 15–22 cm di lunghezza. È un abile arrampicatore e nidifica in luoghi sopraelevati (soffitte, fienili, stalle, alberi, ...). Sfrutta la sua lunga coda, più lunga rispetto al resto del corpo, come un bilanciere nei suoi movimenti da equilibrista. Si nutre prevalentemente di frutta e semi, ma non disdegna nemmeno insetti, uova e altri fonti di cibo animale.

**Escrementi**

Gli escrementi hanno una dimensione intermedia rispetto ai due roditori precedenti.

**Legenda**

Dimensione escremento in scala



**= 1 cm**

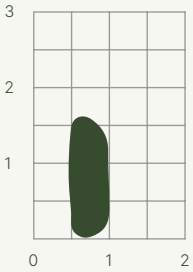


### APPLICAZIONI ALL'ESTERNO

*In aree dedicate per lo stoccaggio dei cereali non frequentate da animali domestici*



239 → Rattì Grano
254 → New Snap Trap Maxi
255 → Rattì Tavolette Invischiate
255 → Rattì colla

*Intorno agli edifici in aree frequentate da animali domestici*



254 → New Snap Trap Maxi
255 → Rattì Tavolette Invischiate
255 → Rattì colla

*Intorno agli edifici in aree non frequentate da animali domestici*



254 → New Snap Trap Maxi
255 → Rattì Tavolette Invischiate
255 → Rattì colla

248 → Lok Pro Grano BM
247 → Stun Pro Grano Rosso
251 → Rattì Grano Professional
250 → Rattì Block Rosso Professional
254 → New Snap Trap Maxi
255 → Rattì colla

241 → Tor Pro Pasta Rossa BM
242 → Rattì Pasta Rossa Professional
250
254 → New Snap Trap Maxi
255 → Rattì Tavolette Invischiate
255 → Rattì colla

241 → Tor Pro Pasta Rossa BM
242 → Nezumi Pro Pasta Blu BF
242 → Rattì Pasta Rossa Professional
250
243 → Shock Pro Pasta
254 → New Snap Trap Maxi
255 → Rattì colla

## *Attenzione!*

Utilizzare sempre trappole, tavolette e topicidi all'interno di apposite stazioni di sicurezza (vedi pag. 256).





Tenere fuori dalla portata di bambini e animali domestici.

# *General Public*

Topicidi con una concentrazione di sostanza attiva inferiore ai 30 ppm. Taglie massime 150 g (esca fresca) e 300 g (blocco paraffinato).

## ESCA FRESCA



**RATTÌ PASTA ROSSA**
● Brodifacoum 0,0025%
busta – 150 g
*pag. 237*



**RATTÌ PASTA BLU**
● Brodifacoum 0,0025%
busta – 150 g
*pag. 238*



**RATTÌ PASTA VERDE**
● Difenacoum 0,0028%
busta – 150 g
*pag. 238*

## BLOCCO PARAFFINATO



**BLOCCO PARAFFINATO**
● Brodifacoum 0,0025%
busta – 300 g
*pag. 239*

## GRANO



**RATTÌ GRANO**
● Bromadiolone 0,0027%
busta – 140 g
*pag. 239*

Esca fresca

# *Rattì Pasta Rossa*

*Esca fresca Brodifacoum da 15 g*

B
Biocida

## COMPOSIZIONE

Brodifacoum 0,0025%
Denatonio Benzoato 0,001%

## ATTRATTIVO

Aroma fragola con semi di girasole e canapa

## TARGET

topo domestico | ratto grigio | ratto nero

## CARATTERISTICHE

Esca rodenticida pronta all'uso efficace anche dopo una singola ingestione. La particolare formulazione è stata studiata per ottenere la massima efficacia verso tutte le specie di roditori. Può essere usata all'interno e intorno a edifici industriali, rurali, civili, abitazioni, cantine, garage, ripostigli, giardini di pertinenza e aree di deposito rifiuti. Da utilizzare esclusivamente in contenitori per esche a prova di manomissione.

## DOSI E MODI D'USO

- Uso interno agli edifici per il controllo del topo domestico: posizionare 50 g di esca per contenitore.
  Ispezionare ogni 2–3 giorni all'inizio e poi settimanalmente.
- Uso interno e intorno agli edifici per il controllo del ratto grigio e uso interno per il ratto nero: posizionare 150 g di esca per contenitore.

Ispezionare ogni 5–7 giorni all'inizio e poi settimanalmente.




**Cod.** 10200 00058
**Conf.** 150 g
**Pz/crt** 48 pz
**Vendita** LV
**Iva** 22%
8 057592 272959

Aut. IT/2018/00470/AUT — Rattì Pasta Rossa

## *Guida all'uso*

A destra, numero di esche (da 15 g) per stazione in base al target.

Da utilizzare esclusivamente in contenitori per esche a prova di manomissione.

topi × 3 | ratti × 10

Esca fresca

# *Rattì Pasta Blu*

*Esca fresca Brodifacoum da 12,5 g*

B
Biocida




## COMPOSIZIONE

Brodifacoum 0,0025%
Denatonio Benzoato 0,001%

## ATTRATTIVO

Aroma vaniglia con semi di girasole e canapa

## CARATTERISTICHE

Esca rodenticida pronta all'uso efficace anche dopo una singola ingestione. Può essere usata all'interno e intorno a edifici industriali, rurali, civili, abitazioni, cantine, garage, ripostigli, giardini di pertinenza e aree di deposito rifiuti. Utilizzare esclusivamente in contenitori a prova di manomissione.

## DOSI E MODI D'USO

- Uso interno per il controllo del topo domestico: posizionare 50 g di esca per contenitore. Ispezionare ogni 2–3 giorni all'inizio e poi settimanalmente.
- Uso interno e intorno agli edifici per il ratto grigio, interno per il ratto nero: posizionare 150 g d'esca per contenitore. Ispezionare ogni 5–7 giorni all'inizio e poi settimanalmente.

## TARGET

topo domestico · ratto grigio · ratto nero

**Cod.** 10200 00005
**Conf.** 150 g
**Pz/crt** 48 pz
**Vendita** LV
**Iva** 22%

8 057592 272256

Aut. IT/2015/00306/AUT — Rattì Pasta Blu

Esca fresca

# *Rattì Pasta Verde*

*Esca fresca Difenacoum da 15 g*

B
Biocida




## COMPOSIZIONE

Difenacoum 0,0028%
Denatonio Benzoato 0,001%

## ATTRATTIVO

Aroma burro con semi di girasole

## CARATTERISTICHE

Esca rodenticida pronta all'uso efficace dopo una singola ingestione. La formulazione consiste in un impasto morbido e succulento dall'eccellente palatabilità, per ottenere la massima efficacia anche in presenza di forte competizione alimentare. Utilizzare esclusivamente in contenitori a prova di manomissione.

## DOSI E MODI D'USO

- Uso interno per il controllo del topo domestico: 40 g di esca per contenitore. Ispezionare ogni 2–3 giorni all'inizio e poi settimanalmente.
- Uso interno e intorno agli edifici per il ratto grigio: 150 g di esca per contenitore. Ispezionare ogni 5–7 giorni all'inizio e poi settimanalmente.

## TARGET

topo domestico · ratto grigio

**Cod.** 10200 00006
**Conf.** 150 g
**Pz/crt** 48 pz
**Vendita** LV
**Iva** 22%

8 057592 271648

Aut. IT/2017/00374/AUT — Rattì Pasta Verde

Blocco paraffinato

# Blocco Paraffinato

*Blocco paraffinato Brodifacoum da 10 g*

B
Biocida




## COMPOSIZIONE

Brodifacoum 0,0025%
Denatonio Benzoato 0,001%

## CARATTERISTICHE

Esca rodenticida pronta all'uso a base di una sostanza attiva anticoagulante efficace anche dopo una singola ingestione. Utilizzare esclusivamente in contenitori a prova di manomissione.

## DOSI E MODI D'USO

- Uso interno per il controllo del topo domestico: posizionare 20–40 g di esca per contenitore.
- Uso interno e intorno agli edifici per il controllo del ratto grigio: posizionare 100–200 g di esca per contenitore.

## TARGET

topo domestico

ratto grigio

**Cod.** 10200 00008
**Conf.** 300 g
**Pz/crt** 24 pz

**Vendita** LV
**Iva** 22%

8 057592 271631 >

Aut. IT/2018/00458/AUT — Rat Extreme Block

Grano

# Rattì Grano

*Esca in grani Bromadiolone in bustine da 20 g*

B
Biocida




## COMPOSIZIONE

Bromadiolone 0,0027%
Denatonio Benzoato 0,001%

## CARATTERISTICHE

Esca rodenticida pronta all'uso. La particolare formulazione risulta appetibile soprattutto per roditori già abituati ad alimentarsi con granaglie. Il prodotto non allerta e non crea sospetti agli altri componenti della colonia di roditori. Utilizzare esclusivamente in contenitori a prova di manomissione.

## DOSI E MODI D'USO

- Uso interno per il controllo del topo domestico: posizionare 50–60 g di esca per contenitore.
- Uso interno e intorno agli edifici per il controllo del ratto grigio e nero: posizionare 80–150 g di esca per contenitore.

Ispezionare ogni 5–7 giorni all'inizio e poi settimanalmente.

## TARGET

topo domestico

ratto grigio

ratto nero

**Cod.** 10200 00007
**Conf.** 140 g
**Pz/crt** 42 pz

**Vendita** LV
**Iva** 22%

8 057592 271792 >

Aut. IT/2017/00390/AUT — Rattì Grano

# *Professional*

Topicidi con una concentrazione di sostanza attiva pari o superiore ai 30 ppm. Taglia minima 1,5 kg (esca fresca e blocchi paraffinati).

## ESCA FRESCA



**TOR PRO PASTA ROSSA BM**
● Bromadiolone 0,005%
box – 1,5 kg
*pag. 241*



**NEZUMI PRO PASTA BLU BF**
● Brodifacoum 0,005%
box – 1,5 kg
*pag. 242*



**RATTÌ PASTA ROSSA PROFESSIONAL**
● Bromadiolone 0,005%
busta – 1,5 kg
*pag. 242*



**SHOCK PRO PASTA**
● Brodifacoum 0,005%
busta – 1,5 kg
*pag. 243*



**RATTÌ PASTA ROSSA PROFESSIONAL**
● Bromadiolone 0,005%
secchio – 5 kg
*pag. 250*



**RATTÌ PASTA BLU PROFESSIONAL**
● Brodifacoum 0,005%
secchio – 5 kg
*pag. 249*

## MIX CEREALI



**RATTÌ MIX CEREALI PROFESSIONAL**
● Bromadiolone 0,005%
secchio – 5 kg
*pag. 251*

## GRANO



**LOK PRO GRANO**
● Bromadiolone 0,005%
box – 1,5 kg
*pag. 248*



**STUN PRO GRANO ROSSO**
● Bromadiolone 0,005%
busta – 1,5 kg
*pag. 247*



**RATTÌ GRANO PROFESSIONAL**
● Bromadiolone 0,005%
secchio – 5 kg
*pag. 251*

## CREMA



**RATTÌ PRO**
● Alfacloralosio 3,996%
siringa – 300 g
*pag. 245*

## BLOCCO PARAFFINATO



**RATTÌ BLOCK ROSSO PROFESSIONAL**
● Bromadiolone 0,005%
secchio – 5 kg
*pag. 250*

Esca fresca

# *Tor Pro Pasta Rossa BM*

*Esca fresca Bromadiolone da 20 g*

B
Biocida

## COMPOSIZIONE

Bromadiolone 0,005%
Denatonio Benzoato 0,001%

## ATTRATTIVO

Aroma cioccolato

## TARGET

topo domestico | ratto grigio | ratto nero

## CARATTERISTICHE

Esca a base di una sostanza attiva anticoagulante che non allerta e non genera sospetti agli altri componenti della popolazione di roditori. Può essere usata all'interno, all'esterno e intorno agli edifici.
Utilizzare esclusivamente in contenitori a prova di manomissione.

## DOSI E MODI D'USO

- Uso interno ed esterno, intorno agli edifici per il controllo del topo domestico: posizionare 40 g di esca per contenitore. Ispezionare ogni 2–3 giorni all'inizio e poi settimanalmente.
- Uso interno e all'esterno, intorno agli edifici per il controllo del ratto grigio e nero: posizionare 60–100 g di esca per contenitore. Ispezionare ogni 5–7 giorni all'inizio e poi settimanalmente.




**Cod.** 10200 00047
**Conf.** 1,5 kg
3 buste da 500 g

**Pz/crt** 12 pz
**Vendita** LV
**Iva** 22%

8 057592 273079

Aut. IT/2019/00547/AUT — Tor Pro Pasta Rossa BM

## *Guida all'uso*

A destra, numero di esche (da 20 g) per stazione in base al target.

Da utilizzare esclusivamente in contenitori per esche a prova di manomissione.

topi × 2

ratti × 5

Esca fresca

# *Nezumi Pro Pasta Blu BF*

*Esca fresca Brodifacoum da 20 g*

B
Biocida




## COMPOSIZIONE

Brodifacoum 0,005%
Denatonio Benzoato 0,001%

## ATTRATTIVO

Aroma tutti frutti

## CARATTERISTICHE

Esca rodenticida pronta all'uso a base di una sostanza attiva anticoagulante, efficace anche dopo una singola ingestione. Non genera sospetti e può essere usata all'interno, all'esterno e intorno a edifici. Utilizzare esclusivamente in contenitori a prova di manomissione.

## DOSI E MODI D'USO

- Uso interno ed esterno, intorno agli edifici per il controllo del topo domestico: posizionare 40 g per contenitore. Ispezionare ogni 2–3 giorni all'inizio e poi settimanalmente.
- Uso interno ed esterno, intorno agli edifici per il controllo ratto grigio e nero: posizionare 60–100 g di esca per contenitore. Ispezionare ogni 5–7 giorni all'inizio e poi settimanalmente.

## TARGET

topo domestico | ratto grigio | ratto nero

**Cod.** 10200 00048
**Conf.** 1,5 kg
3 buste da 500 g
**Pz/crt** 12 pz
**Vendita** LV
**Iva** 22%
8 057592 273048

Aut. IT/2014/00208/AUT — Nezumi Pro Pasta Blu BF

Esca fresca

# *Rattì Pasta Rossa Professional*

*Esca fresca Bromadiolone da 20 g*

B
Biocida




## COMPOSIZIONE

Bromadiolone 0,005%
Denatonio Benzoato 0,001%

## ATTRATTIVO

Aroma salmone

## CARATTERISTICHE

Esca rodenticida pronta all'uso a base di una sostanza attiva anticoagulante efficace anche dopo una singola ingestione. Utilizzare esclusivamente in contenitori a prova di manomissione. Può essere usato all'interno e intorno agli edifici.

## DOSI E MODI D'USO

- Uso interno e intorno agli edifici per il controllo del topo domestico: posizionare 40 g di esca per contenitore. Ispezionare ogni 2–3 giorni all'inizio e poi settimanalmente.
- Uso interno e intorno agli edifici per il ratto grigio e nero: posizionare 60–100 g di esca per contenitore. Ispezionare ogni 5–7 giorni all'inizio e poi settimanalmente.

## TARGET

topo domestico | ratto grigio | ratto nero

**Cod.** 10200 00009
**Conf.** 1,5 kg
**Pz/crt** 6 pz
**Vendita** LV
**Iva** 22%
8 057592 272324

Aut. IT/2013/00086/AUT — Rattì Pasta Rossa Professional

Esca fresca

# *Shock Pro Pasta*

*Esca fresca Brodifacoum da 20 g*

B
Biocida

## COMPOSIZIONE

Brodifacoum 0,005%
Denatonio Benzoato 0,001%

## ATTRATTIVO

Aroma frutta

## TARGET

topo domestico | ratto grigio | ratto nero

## CARATTERISTICHE

Esca rodenticida pronta all'uso a base di una sostanza attiva anticoagulante, efficace contro topo domestico, ratto grigio e ratto nero anche dopo una singola ingestione. Il prodotto non allerta e non genera sospetti agli altri componenti della popolazione di roditori. Utilizzare esclusivamente in contenitori a prova di manomissione.

## DOSI E MODI D'USO

- Uso interno ed esterno, intorno agli edifici per il controllo del topo domestico: posizionare 40 g di esca per contenitore. Ispezionare ogni 2–3 giorni all'inizio e poi settimanalmente.
- Uso interno ed esterno, intorno agli edifici per il controllo del ratto grigio e nero: posizionare 60–100 g di esca per contenitore. Ispezionare ogni 5–7 giorni all'inizio e poi settimanalmente.




**Cod.** 10200 00015
**Conf.** 1,5 kg
**Pz/crt** 12 pz
**Vendita** LV
**Iva** 22%

8 057592 272454

Aut. IT/2014/00203/AUT — Shock Pro Pasta

## *Guida all'uso*

A destra, numero di esche (da 20 g) per stazione in base al target.

Da utilizzare esclusivamente in contenitori per esche a prova di manomissione.

topi × 2

ratti × 5

# *Azione fulminea sul sistema nervoso*



L'Alfacloralosio è un valido supporto per il controllo di topi e ratti. L'azione rodenticida è molto violenta e si esplica nel giro di brevissimo tempo, non dà luogo a fenomeni di resistenza e degrada spontaneamente trascorse 24 ore dall'assunzione.

Scopri di più

Crema

# *Rattì Pro*

*Esca in crema Alfacloralosio*

B
Biocida

## COMPOSIZIONE

Alfacloralosio 3,996%
Denatonio Benzoato 0,008%

## TARGET

topo domestico

## CARATTERISTICHE

Esca rodenticida pronta all'uso ad altissima efficacia che agisce come depressore del sistema nervoso e convulsivo dei roditori. La sua azione si esplica in 24–48 ore.

## DOSI E MODI D'USO

Per il controllo del topo domestico: collocare 8 g di esca nelle apposite postazioni ogni 2 metri per infestazioni gravi e ogni 3 metri per infestazioni di lieve entità.
Ispezionare gli erogatori a intervalli regolari e rifornirli finché non viene più intaccata alcuna esca. Sostituire qualsiasi esca ammuffita o contaminata. Se tutta l'esca è stata consumata, aumentare il numero di erogatori per esche e/o la frequenza delle visite. L'esca è normalmente disponibile per un periodo di 7–10 giorni.




*tips*

### Liberati dei topi in un lampo

- Adatto alla lotta contro il topo domestico.
- Ideale con New Station Flat.
- Caratterizzato da un'azione fulminante.

**Cod.** 10200 00013
**Conf.** 300 g
**Pz/crt** 6 pz
**Vendita** LV
**Iva** 22%

8 057592 272690

Aut. IT/2017/00420/AUT — Rattì Pro

## *Guida all'uso*

A destra, quantità di esca per stazione in base al target.

Da utilizzare esclusivamente in contenitori per esche a prova di manomissione.

*8 g*
corrispondono a
due punti esca da ⌀ 3 cm

*Applicare*
tramite pistola dosatrice



# *La soluzione per i roditori abituati alle granaglie*



I roditori si adattano facilmente e sono molto intelligenti. Abituandosi a una dieta di granaglie, diventano sospettosi verso esche che non somigliano al loro cibo abituale.
Questa “neofobia”, o paura dei nuovi oggetti, li porta a evitare le esche tradizionali rendendole spesso inefficaci.

Grano

# *Stun Pro Grano Rosso*

*Esca in grano Bromadiolone*

Z — Zip richiudibile

B — Biocida

## COMPOSIZIONE

Bromadiolone 0,005%
Denatonio Benzoato 0,001%

## TARGET

topo domestico | ratto grigio | ratto nero

## CARATTERISTICHE

Esca pronta all'uso efficace per il controllo di topi e ratti, già abituati ad alimentarsi con granaglie. L'ingestione di una quantità sufficiente di esca causa la morte di ogni roditore nel volgere di qualche giorno.
Utilizzare esclusivamente in contenitori a prova di manomissione.

## DOSI E MODI D'USO

- Uso interno ed esterno, intorno agli edifici per il controllo del topo domestico: posizionare 40 g di esca per contenitore. Ispezionare ogni 2–3 giorni all'inizio e poi settimanalmente.
- Uso interno ed esterno, intorno agli edifici per il controllo del ratto grigio e nero: posizionare 60–100 g di esca per contenitore. Ispezionare ogni 5–7 giorni all'inizio e poi settimanalmente.




**Cod.** 10200 00028
**Conf.** 1,5 kg
**Pz/crt** 12 pz
**Vendita** LV
**Iva** 22%
8 057592 270870

Aut. IT/2014/00229/AUT — Stun Pro Grano Rosso

## *Guida all'uso*

A destra, quantità di esca per stazione in base al target.

Da utilizzare esclusivamente in contenitori per esche a prova di manomissione.



Grano

# *Lok Pro Grano BM*

*Esca in grano Bromadiolone*

B
Biocida

## COMPOSIZIONE

Bromadiolone 0,005%
Denatonio Benzoato 0,001%

## TARGET


topo domestico


ratto grigio


ratto nero

## CARATTERISTICHE

Esca rodenticida pronta all'uso a base di una sostanza attiva anticoagulante. Contiene una sostanza amaricante volta a prevenire l'ingestione accidentale da parte dei bambini. Utilizzare esclusivamente in contenitori a prova di manomissione

## DOSI E MODI D'USO

- Uso interno ed esterno, intorno agli edifici per il controllo del topo domestico: posizionare 40 g di esca per contenitore. Ispezionare ogni 2–3 giorni all'inizio e poi settimanalmente.
- Uso interno ed esterno, intorno agli edifici per il controllo del ratto grigio e del ratto nero: posizionare 200 g di esca per contenitore. Ispezionare ogni 5–7 all'inizio e poi settimanalmente.




**Cod.** 10200 00060
**Conf.** 1,5 kg
3 buste da 500 g

**Pz/crt** 12 pz
**Vendita** LV
**Iva** 22%

8 057592 273505

Aut. IT/2015/00300/MRS — Lok Pro Grano BM

## *Guida all'uso*

A destra, quantità di esca per stazione in base al target.

Da utilizzare esclusivamente in contenitori per esche a prova di manomissione.


topi


40 g


ratti


200 g

Esca fresca

# *Rattì Pasta Blu Professional*

*Esca fresca Brodifacoum da 12,5 g*

B Biocida

## COMPOSIZIONE

Brodifacoum 0,005%
Denatonio Benzoato 0,001%

## ATTRATTIVO

Aroma burro con semi di girasole e canapa

## TARGET

topo domestico | ratto grigio | ratto nero

## CARATTERISTICHE

Esca rodenticida pronta all'uso a base di una sostanza attiva anticoagulante, efficace anche dopo una singola ingestione. Utilizzare esclusivamente in contenitori a prova di manomissione.

## DOSI E MODI D'USO

- Uso interno ed intorno agli edifici per il controllo del topo domestico: posizionare 50 g di prodotto per contenitore. Ispezionare ogni 2–3 giorni all'inizio e poi settimanalmente.
- Uso interno ed intorno agli edifici per il controllo del ratto grigio e interno per il ratto nero: posizionare 200 g di prodotto per contenitore. Ispezionare ogni 5–7 giorni all'inizio e poi settimanalmente.




**Cod.** 10200 00011
**Conf.** 5 kg
**Pz/crt** 1 pz
**Vendita** LV
**Iva** 22%

8 057592 272485

Aut. IT/2015/00262/AUT — Rattì Pasta Blu Professional

## *Guida all'uso*

A destra, numero di esche (da 12,5 g) per stazione in base al target.

Da utilizzare esclusivamente in contenitori per esche a prova di manomissione.

topi × 3 | ratti × 16

Esca fresca

# *Rattì Pasta Rossa Professional*

*Esca fresca Bromadiolone*

B
Biocida




## COMPOSIZIONE

Bromadiolone 0,005%
Denatonio Benzoato 0,001%

## ATTRATTIVO

Aroma salmone

## CARATTERISTICHE

Esca rodenticida pronta all'uso a base di una sostanza attiva anticoagulante efficace anche dopo una singola ingestione. Utilizzare esclusivamente in contenitori a prova di manomissione. Può essere usato all'interno e intorno agli edifici.

## DOSI E MODI D'USO

- Uso interno e intorno agli edifici per il controllo del topo domestico: posizionare 40 g di esca per contenitore. Ispezionare ogni 2–3 giorni all'inizio e poi settimanalmente.
- Uso interno e intorno agli edifici per il ratto grigio e nero: posizionare 60–100 g di esca per contenitore. Ispezionare ogni 5–7 giorni all'inizio e poi settimanalmente.

## TARGET

topo domestico | ratto grigio | ratto nero

**Cod.** 10200 00010
**Conf.** 5 kg
**Pz/crt** 1 pz

**Vendita** LV
**Iva** 22%

8 057592 272461

Aut. IT/2013/00086/AUT — Rattì Pasta Rossa Professional

Blocco paraffinato

# *Rattì Block Rosso Professional*

*Blocco paraffinato Bromadiolone da 20 g*

B
Biocida




## COMPOSIZIONE

Bromadiolone 0,005%
Denatonio Benzoato 0,001%

## ATTRATTIVO

Aroma burro con semi di girasole

## CARATTERISTICHE

Esca rodenticida pronta all'uso a base di una sostanza attiva anticoagulante, efficace anche dopo una singola ingestione. Utilizzare esclusivamente in contenitori a prova di manomissione.

## DOSI E MODI D'USO

- Uso interno ed intorno agli edifici per il controllo del topo domestico: posizionare 50 g per contenitore. Ispezionare ogni 2–3 giorni all'inizio, poi settimanalmente.
- Uso interno ed intorno agli edifici per il controllo del ratto grigio e interno per il controllo del ratto nero: posizionare 200 g per contenitore. Ispezionare ogni 5–7 giorni all'inizio, poi settimanalmente.

## TARGET

topo domestico | ratto grigio | ratto nero

**Cod.** 10200 00024
**Conf.** 5 kg
**Pz/crt** 1 pz

**Vendita** LV
**Iva** 22%

8 057592 271150

Aut. IT/2014/00185/AUT — Rattì Block Rosso Professional

Mix cereali

# *Rattì Mix Cereali Professional*

*Esca in grani Bromadiolone*

Delta G

Biocida




## COMPOSIZIONE

Bromadiolone 0,005%
Denatonio Benzoato 0,001%

## CARATTERISTICHE

Esca rodenticida pronta all'uso efficace contro topi e ratti anche dopo una singola ingestione. Il prodotto non desta allarme né insospettisce gli altri membri della popolazione di roditori. Utilizzare esclusivamente in contenitori a prova di manomissione.

## DOSI E MODI D'USO

- Uso interno ed esterno, intorno agli edifici per il controllo del topo domestico: posizionare 60–100 g per contenitore.
- Uso interno ed esterno, intorno agli edifici per il controllo del ratto grigio: posizionare 100–200 g per contenitore.
- Uso esterno in aree aperte e discariche per il controllo del ratto grigio: posizionare 100–200 g per contenitore.

## TARGET

topo domestico

ratto grigio

**Cod.** 10200 00025
**Conf.** 5 kg
**Pz/crt** 1 pz

**Vendita** LV
**Iva** 22%

8 057592 272478

Aut. IT/2018/00505/AUT — Top Garden G50

Grano

# *Rattì Grano Professional*

*Esca in grano Bromadiolone*

Biocida




## COMPOSIZIONE

Bromadiolone 0,005%
Denatonio Benzoato 0,001%

## CARATTERISTICHE

Esca pronta all'uso efficace anche dopo una singola ingestione. La particolare formulazione, appetibile soprattutto verso roditori già abituati ad alimentarsi con granaglie, è stata studiata per ottenere la massima efficacia anche in presenza di forte competizione alimentare. Utilizzare esclusivamente in contenitori a prova di manomissione.

## DOSI E MODI D'USO

- Uso interno ed intorno agli edifici per il topo domestico: posizionare 40 g di esca per contenitore. Ispezionare ogni 2–3 giorni all'inizio e settimanalmente dopo.
- Uso interno ed intorno agli edifici per il controllo del ratto grigio e nero: 60–100 g di esca per contenitore. Ispezionare ogni 5–7 giorni all'inizio e settimanalmente.

## TARGET

topo domestico

ratto grigio

ratto nero

**Cod.** 10200 00012
**Conf.** 5 kg
**Pz/crt** 1 pz

**Vendita** LV
**Iva** 22%

8 057592 272171

Aut. IT/2014/00238/AUT — Rattì Grano Professional

# *Accessori*

Controllo e monitoraggio di topi e ratti: postazioni di monitoraggio e cattura, erogatori per esche rodenticide e sistemi integrati per la deratizzazione.

## AEROSOL



**PROTEK**
bombola – 500 mL
*pag. 253*

## TRAPPOLE ADESIVE



**RATTÌ TAVOLETTE INVISCHIATE**
14 × 19 cm
28 × 19 cm
*pag. 255*



**RATTÌ COLLA**
tubetto – 135 g
*pag. 255*

## STAZIONI DI SICUREZZA PER ESCHE TOPICIDE

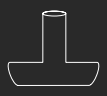

**EROGATORE D'ESCA A T**
27 × 25 × 6 cm
*pag. 256*



**NEW STATION TINY**
14 × 11,5 × 6,2 cm
*pag. 256*



**NEW STATION FLAT**
18 × 22,5 × 10 cm
*pag. 257*



**NEW STATION ABLE**
26,2 × 16,6 × 10,1 cm
*pag. 257*

## TRAPPOLE MECCANICHE



**NEW SNAP TRAP MINI**
9,6 × 4,5 cm
*pag. 254*



**NEW SNAP TRAP MAXI**
13,8 × 7,5 cm
*pag. 254*

Aerosol

# Protek

*Disabituante topi e ratti per cavi e tubi*

## COMPOSIZIONE

Miscela di sostanze aromatiche

## TARGET

topo domestico | ratto grigio | ratto nero

## CARATTERISTICHE

Forma un film protettivo che protegge le superfici trattate per almeno nove giorni dal morso di topi e ratti. Viene utilizzato in ambienti interni su cavi elettrici, centraline, tubazioni di vario genere, imballaggi, ecc. nonché in crepe e fessure per impedire l'entrata di topi e ratti e per evitare così danni ad impianti elettrici e condutture. Grazie alla sua speciale formulazione, il prodotto può essere utilizzato anche su parti in movimento.
È trasparente e inodore.

## DOSI E MODI D'USO

Agitare bene prima dell'uso.
- Per raggiungere punti nascosti sfruttare la cannula in dotazione per una erogazione mirata.
- Per coprire superfici ampie abbassare la cannula e spruzzare abbondantemente.

Ripetere il trattamento secondo necessità.




*tips*

### Per ottenere una distribuzione perfetta

Applicare su superfici asciutte e possibilmente pulite.

**Cod.** 10550 00021
**Conf.** 500 mL
**Pz/crt** 12 pz
**Vendita** LV
**Iva** 22%

8 057592 273222

## *Conoscere il nemico per combatterlo*

Protek contiene miscela di sostanze aromatiche specificatamente selezionata per risultare sgradevole ai roditori. Li spinge ad allontanarsi spontaneamente dalle superfici trattate, senza provocarne la morte.

*Non cruento*

*Facile da utilizzare*

*Applicabile anche in luoghi difficili*



Trappola meccanica

# *New Snap Trap Mini*

*Trappola meccanica e attrattivo per topi*

9,8 × 4,7 cm




## CONTENUTO DEL KIT

Trappola, attrattivo alimentare (gusto vaniglia)

## IDEALE PER

New Station Tiny

## CARATTERISTICHE

Trappola meccanica a scatto per la cattura fisica dei roditori di piccola taglia. Sulla sede cilindrica viene collocato l'attrattivo alimentare monodose, dopodiché il congegno viene armato in totale sicurezza all'interno di un idoneo contenitore.

## MODALITÀ D'USO

Prima di armare la trappola, inserire l'attrattivo alimentare monodose (in dotazione) nel cilindro e fissarlo nel contenitore. Manipolare con guanti monouso (venduti separatamente).
È preferibile disporre il dispositivo atto alla cattura fisica dei roditori nei locali interni, specialmente nei punti più rischiosi perché ritenuti possibili rifugi o aree di transito dei roditori stessi.

**RICARICA NARA**
**Cod.** 10870 00095
**Conf.** busta 2 pz
**Pz/crt** 10 pz
**Vendita** LV
**Iva** 22%
8 057592 272980 >

**Cod.** 10860 00229
**Conf.** 1 pz
**Pz/crt** 12 pz
**Vendita** LV
**Iva** 22%
8 057592 272966 >

Trappola meccanica

# *New Snap Trap Maxi*

*Trappola meccanica e attrattivo per ratti*

13,9 × 7,5 cm




## CONTENUTO DEL KIT

Trappola, attrattivo alimentare (gusto vaniglia)

## IDEALE PER

New Station Able
New Station Flat

## CARATTERISTICHE

Solida trappola meccanica a scatto per la cattura fisica dei roditori. Sulla sede cilindrica viene collocato l'attrattivo alimentare monodose, dopodiché il congegno viene armato in totale sicurezza all'interno di un idoneo contenitore.

## MODALITÀ D'USO

Prima di armare la trappola, inserire l'attrattivo alimentare monodose (in dotazione) nel cilindro e fissarlo nel contenitore. Manipolare con guanti monouso (venduti separatamente).
È preferibile disporre il dispositivo atto alla cattura fisica dei roditori nei locali interni, specialmente nei punti più rischiosi perché ritenuti possibili rifugi o aree di transito dei roditori stessi.

**RICARICA NARA**
**Cod.** 10870 00095
**Conf.** busta 2 pz
**Pz/crt** 10 pz
**Vendita** LV
**Iva** 22%
8 057592 272980 >

**Cod.** 10860 00230
**Conf.** 1 pz
**Pz/crt** 12 pz
**Vendita** LV
**Iva** 22%
8 057592 272973 >

Trappola adesiva

# *Rattì Tavolette Invischiate*

*Per topi e ratti*

28 × 19 cm — 10850 00122
14 × 19 cm — 10850 00123

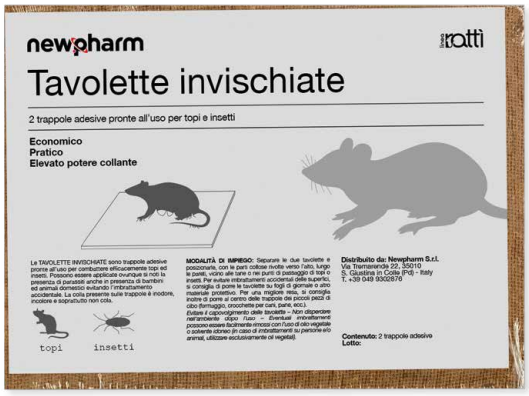


## CARATTERISTICHE

Tavolette invischiate con colla pronte all'uso per la cattura di topi, ratti, scarafaggi e altri insetti striscianti.
Le tavolette non contengono nessuna sostanza attiva tossica.

## MODALITÀ D'USO

Separare le due tavolette e posizionarle con le parti appiccicose verso l'alto, lungo le pareti, vicino alle tane o nei punti di passaggio di topi e ratti. Per evitare imbrattamenti al pavimento, porre sotto la tavoletta un foglio di giornale. Per una migliore resa, porre al centro della tavoletta piccoli pezzi di cibo (formaggio, pane, ecc.).

**Cod.** 10850 00122
**Conf.** 2 pz
**Pz/crt** 24 pz
**Vendita** LV
**Iva** 22%
8 057592 270511 >

**Cod.** 10850 00123
**Conf.** 2 pz
**Pz/crt** 48 pz
**Vendita** LV
**Iva** 22%
8 057592 270504 >

## TARGET

topo domestico · ratto grigio · scarafaggi

Colla

# *Rattì colla*

NEW

*Per topi e insetti*




## CARATTERISTICHE

Colla inodore, incolore, non velenosa e pronta all'uso per la cattura di topi, ratti, scarafaggi e altri insetti striscianti.
La colla resiste all'acqua e all'umidità.

## MODALITÀ D'USO

Applicare su supporti di carta o faesite.
Non contiene sostanze attive.

## TARGET

topo domestico · ratto grigio · scarafaggi

**Cod.** 10850 00025
**Conf.** 135 g
**Pz/crt** 50 pz
**Vendita** LV
**Iva** 22%
8 057592 270528 >

Erogatore per esche / stazione di cattura

# *Erogatore d'esca a T*

*Stazione di sicurezza per esche rodenticide*




27 × 25 × ø 6 cm

## CONTENUTO DEL KIT

Postazione, chiave di sicurezza, supporto esca, adesivi per ispezione, viti di ancoraggio, tasselli

## CARATTERISTICHE

Erogatore a struttura verticale per la distribuzione di esche in pasta fresca e blocchi paraffinati. Ideale per spazi angusti e stretti in ambienti sia interni che esterni.

## MODALITÀ D'USO

L'erogatore è dotato di supporti per esche in blocchetto paraffinato o in pasta fresca. Collocare le esche all'interno, chiudere con l'apposito tappo di sicurezza e posizionare nei luoghi da proteggere.

## TARGET

topo domestico

ratto grigio

ratto nero

**Cod.** 10860 00201
**Conf.** 1 pz
**Pz/crt** 24 pz

**Vendita** LV
**Iva** 22%

8 057592 272768 >

Erogatore per esche / stazione di cattura

# *New Station Tiny*

*Stazione di sicurezza per esche rodenticide*




14 × 11,5 × 6,2 cm

## CONTENUTO DEL KIT

Postazione, chiave di sicurezza

## IDEALE PER

New Snap Trap Mini

## CARATTERISTICHE

Pratico contenitore di congegni a scatto per la cattura fisica di roditori di piccola taglia. Può trasformarsi all'occorrenza in stazione di avvelenamento o monitoraggio ospitando esche in qualunque formulazione. Attraverso la fessura sulla sommità è possibile osservare l'avvenuto scatto del congegno meccanico.

## MODALITÀ D'USO

Fissare all'interno la trappola meccanica New Snap Trap Mini (attivata con opportuno attrattivo alimentare monodose) o le esche desiderate. Attraverso l'apposita staffa (optional) il contenitore può essere vincolato a terra. Collocare nei punti più a rischio all'interno di magazzini di sostanze alimentari, reparti di lavorazione e di vendita in ambito domestico e civile.

## TARGET

topo domestico

**Cod.** 10860 00199
**Conf.** 1 pz
**Pz/crt** 20 pz

**Vendita** LV
**Iva** 22%

8 057592 272737 >

Erogatore per esche / stazione di cattura

# *New Station Flat*

*Stazione di sicurezza per esche rodenticide*

22,5 × 18 × ø 5 cm




**CONTENUTO DEL KIT**

Postazione, chiave di sicurezza, mangiatoia, supporto esca, staffa

**IDEALE PER**

New Snap Trap Maxi

**CARATTERISTICHE**

Stazione di avvelenamento innovativa per roditori, versatile per esche in diversi formati. Dotata di vaschetta interna per esche in crema o grano e compatibile con trappole a scatto o piastre collanti. Realizzata in polipropilene resistente agli agenti atmosferici e UV.

**MODALITÀ D'USO**

Fissare all'interno la trappola meccanica (attivata con opportuno attrattivo alimentare monodose) o introdurre le esche desiderate. Collocare all'esterno degli edifici in modo da formare una doppia cintura protettiva: la prima lungo il perimetro esterno di pertinenza mentre la seconda a ridosso delle pareti esterne degli edifici. Se impiegata come postazione di cattura, può essere installata negli ambienti interni.

**TARGET**

topo domestico · ratto grigio · ratto nero

**Cod.** 10860 00029
**Conf.** 1 pz
**Pz/crt** 20 pz
**Vendita** LV
**Iva** 22%

8 057592 272744

Erogatore per esche / stazione di cattura

# *New Station Able*

*Stazione di sicurezza per esche rodenticide*

26,2 × 16,6 × 10,1 cm




**CONTENUTO DEL KIT**

Postazione, chiave di sicurezza, supporto per esca

**IDEALE PER**

New Snap Trap Maxi

**CARATTERISTICHE**

Con le dimensioni più ridotte della categoria, si adatta a tutte le esigenze dei professionisti. Da stazione di avvelenamento compatibile con tutte le formulazioni d'esca, può trasformarsi in postazione per la cattura dei roditori, così da garantire all'operatore la massima flessibilità.

**MODALITÀ D'USO**

Collocare all'esterno degli edifici per formare una doppia cintura protettiva: lungo il perimetro esterno e a ridosso delle pareti. Può essere usata internamente, anche in industrie alimentari. Fissare la trappola New Snap Trap Maxi con attrattivo monodose o introdurre le esche nella sede apposita.

**TARGET**

topo domestico · ratto grigio · ratto nero

**Cod.** 10860 00200
**Conf.** 1 pz
**Pz/crt** 10 pz
**Vendita** LV
**Iva** 22%

8 057592 272751



# *Disabituanti*

## *Uccelli*

**Gel e spray**

263 No-More-Birds
264 Disabituante Piccioni

## *Mammiferi*

**Spray e granuli**

264 Disabituante Topi e Ratti
265 Disabituante Cani e Gatti
266 Disabituante Talpe

## *Rettili*

**Spray e granuli**

266 Disabituante Rettili
267 Disabituante Gechi e Lucertole



L'immagine ha valore puramente illustrativo e non contempla fedelmente tutte le caratteristiche del prodotto.

# *La fuga che segna la fine del problema*

*Proteggi il tuo spazio.*
*Scegli RUN.*
*L'effetto che li allontana.*
*La fuga comincia qui.*




RUN®
Disabituante Talpe
Granulare
• Per uso esterno
• 10 g/m²
newpharm


RUN®
Disabituante Rettili
Granulare
• Per uso esterno
• 25 g/m²
newpharm


RUN®
Disabituante Piccioni
Spray no gas
• Per uso esterno
• Barriera olfattiva persistente
newpharm


2 dischetti
RUN®
No-More-Birds
Disabituante per volatili pronto all'impiego
100% naturale
Flame Shield Gel Technology™
Efficace per 2 anni
newpharm

# *Effetto fiamma. Il deterrente definitivo.*



No-More-Birds modifica rapidamente i comportamenti dei voltatili. Grazie alla Flame Shield Gel Technology™, i volatili percepiscono un’intensa fiamma ardente, garantendo un allontanamento sicuro e duraturo.

Gel

# No-More-Birds

*Disabituante in gel pronto all'impiego*

NEW

100% Naturale

## CARATTERISTICHE

Disabituante in gel in pratici dischetti pronti all'impiego.
Grazie alla tecnologia Flame Shield Gel Technology™, il gel riflette la luce generando un effetto ottico che il volatile percepisce come una fiamma ardente.
No-More-Birds modifica rapidamente i comportamenti dei volatili attraverso stimoli visivi.

## DOSI E MODI D'USO

Adatto per qualsiasi struttura solida che funge da posatoio o sito di nidificazione per gli uccelli. Utilizzabile in ambienti esterni o in luoghi parzialmente chiusi in quanto il prodotto non cola. Prima della posa definitiva, rimuovere la pellicola termosaldata. I dispositivi devono essere posizionati a seconda del contesto operativo:

- Bassa pressione/posatoio diurno: 33 cm (3 dischetti/metro)
- Media pressione/posatoio diurno: 25 cm (4 dischetti/metro)
- Alta pressione/posatoio notturno: 20 cm (5 dischetti/metro)
- Altissima pressione/siti di nidificazione: 15 cm (6 dischetti/metro)

## DURATA DEL TRATTAMENTO

Efficacia testata fino a due anni.




*tips*

### La pulizia, un aspetto fondamentale

Prima di applicare No-More-Birds, rimuovere il guano dalle superfici e disinfettare.

**Cod.** 10550 00015
**Conf.** 2 dischetti
**Pz/crt** 5 pz
**Vendita** LV
**Iva** 22%
8 057592 270375

**Con 25 pezzi (5 cartoni) espositore in omaggio**
**Cod.** PM200 00053
**Capienza** 25 pz

## *Espositore in omaggio*

Con l'acquisto di 25 pezzi (5 cartoni), ti offriamo in omaggio il nostro espositore brandizzato.

Cod. PM200 00053
Maggiori info a pag. 44

*25 prodotti*
per non rimanere mai senza!




*Da tavolo*
esponilo sul tuo bancone

RTU — Liquido pronto uso

# *Disabituante Piccioni*

NEW

*Disabituante piccioni spray*




## CARATTERISTICHE

Il prodotto allontana in modo naturale i piccioni da davanzali, finestre, balconi, terrazzi, grondaie e sottotetti. La particolare formulazione a base di sostanze aromatiche è in grado di dissuadere efficacemente i volatili prevenendo per lungo tempo il loro ritorno.

## DOSI E MODI D'USO

Pulire le zone da trattare da eventuali escrementi e lavare con acqua corrente al fine di garantire una maggior efficacia del prodotto. Spruzzare da una distanza di 30/40 cm sulla superficie.

## DURATA DEL TRATTAMENTO

Se necessario, ripetere il trattamento più volte, ad intervalli di 2–3 giorni.

*tips*

**Ricordati prima di testarlo!**

Prima dell'uso su superfici delicate, si consiglia di testare il prodotto su una zona nascosta onde verificare l'assenza di formazione di macchie.

**Cod.** 10550 00003
**Conf.** 750 mL
**Pz/crt** 12 pz
**Vendita** LV
**Iva** 22%
8 057592 271297 >

RTU — Liquido pronto uso

# *Disabituante Topi e Ratti*

NEW

*Disabituante roditori spray*




## CARATTERISTICHE

Il prodotto consiste in una soluzione acquosa pronta all'uso, formulata con specifiche sostanze derivate da oli essenziali, appositamente selezionate per risultare sgradevoli a topi e ratti. Crea una barriera olfattiva che spinge gli animali target ad abbandonare le aree trattate. È adatto all'uso sia su superfici dure che porose, sia in ambienti interni che in aree esterne.

## DOSI E MODI D'USO

Agitare il contenitore prima dell'uso, quindi spruzzare il prodotto direttamente sulle superfici dove è stata osservata la presenza o segni del passaggio degli infestanti.

## DURATA DEL TRATTAMENTO

Ripetere il trattamento ogni 2–3 giorni fino a termine dell'infestazione. Se l'ambiente trattato è troppo aerato, aumentare la frequenza delle ripetizioni del trattamento.

*tips*

**Piacevole da utilizzare:**

Il prodotto rilascia una gradevole profumazione negli ambienti trattati.

**Cod.** 10550 00014
**Conf.** 750 mL
**Pz/crt** 12 pz
**Vendita** LV
**Iva** 22%
8 057592 270153 >

RTU — Liquido pronto uso

# *Disabituante Cani e Gatti*

NEW

*Disabituante per animali domestici spray*

## CARATTERISTICHE

Appositamente studiato per interrompere in breve tempo le cattive abitudini degli animali domestici.
Il prodotto può essere usato in tutti gli ambienti domestici come terrazze, balconi, cantine, box, recinti, marciapiedi e risulta ideale per cespugli, vasi, porte, ruote d'auto, ecc. La formula, arricchita con oli essenziali, disabitua cani e gatti di ogni razza creando una vera e propria barriera olfattiva.

## DOSI E MODI D'USO

Applicare da una distanza di 30–40 cm sull'oggetto/luogo desiderato. Prima dell'uso, si consiglia di testare il prodotto su una zona nascosta della superficie da trattare onde verificare la formazione di macchie.

## DURATA DEL TRATTAMENTO

Per una buona riuscita del trattamento, si consiglia di utilizzare il prodotto giornalmente e poi a giorni alterni.




*tips*

### Prepara le superfici al meglio

È importante la pulizia di eventuali escrementi prima dell'uso per ottimizzare il risultato.

**Cod.** 10550 00001
**Conf.** 750 mL
**Pz/crt** 12 pz
**Vendita** LV
**Iva** 22%
8 057592 271259

## *Il potere degli oli essenziali*

Le essenze aromatiche contenute nel prodotto sono più incisive degli odori dell'ambiente.

*Protezione immediata*
senza essere dannoso per i nostri animali domestici



Granulare

# Disabituante Talpe

NEW

*Disabituante granulare per talpe*




## CARATTERISTICHE

Prodotto granulare da spargere sul terreno per allontanare in maniera naturale le talpe. La particolare formulazione ricca di sostanze aromatiche risulta sgradevole all'olfatto dei roditori impedendo così la formazione di gallerie e tane che possono rovinare prati e orti.

## DOSI E MODI D'USO

Spargere uniformemente sulle aree da proteggere oppure distribuire abbondantemente all'interno delle gallerie.
Con un flacone è possibile trattare un'area di circa 50 m².

## DURATA DEL TRATTAMENTO

Il trattamento ha una durata di circa una/due settimane se non dilavato da piogge o irrigazioni.

*tips*

**Più di una soluzione contro le talpe**

Nella sezione Il mio orto bio® l'alternativa a base di geraniolo di derivazione vegetale.

Talparex a pag. 134

**Cod.** 10550 00004
**Conf.** 1 L
**Pz/crt** 12 pz
**Vendita** LV
**Iva** 22%

8 057592 271310

Granulare

# Disabituante Rettili

NEW

*Disabituante granulare per rettili*




## CARATTERISTICHE

Prodotto a base di granuli aromatizzati, dalla piacevole profumazione, utile per creare una barriera olfattiva in grado di allontanare naturalmente i rettili. Il prodotto viene utilizzato ovunque si noti la presenza o il transito di lucertole, serpenti, gechi, ecc. come prati, aiuole, giardini, terrazzi, cataste di legno, campeggi e aree esterne in genere.

## DOSI E MODI D'USO

Pulire preventivamente le zone da trattare. Spargere i granuli nelle zone interessate (perimetri di abitazioni, bordi piscina, parchi, ecc.) avendo cura di utilizzare un tappo colmo di prodotto per ogni m² di superficie. Inizialmente applicare più volte al giorno, fino all'ottenimento del risultato. Ripetere l'applicazione settimanalmente a scopo preventivo.

## DURATA DEL TRATTAMENTO

Il trattamento ha una durata di una settimana se non viene dilavato.

*tips*

**Insopportabile per i rettili ma piacevole per l'uomo**

Contiene oli essenziali naturali, come l'olio di eucalipto, che donano una piacevole fragranza al prodotto.

**Cod.** 10550 00022
**Conf.** 1 L
**Pz/crt** 12 pz
**Vendita** LV
**Iva** 22%

8 057592 273987

RTU — Liquido pronto uso

NEW

# *Disabituante Gechi e Lucertole*

*Disabituante gechi e lucertole spray*

## CARATTERISTICHE

Il prodotto è costituito da una miscela di oli essenziali studiati appositamente per chi desidera allontanare in modo naturale e per lungo tempo gechi e lucertole che infestano case, terrazzi, prati, giardini, aiuole, ecc.

## DOSI E MODI D'USO

Applicare da una distanza di 30/40 cm sul luogo da proteggere. Precauzioni: prima dell'uso su superfici delicate, si consiglia di testare il prodotto su una zona nascosta onde verificare la formazione di macchie.

## DURATA DEL TRATTAMENTO

Per una buona riuscita del trattamento, si consiglia di utilizzare il prodotto quotidianamente e poi a giorni alterni.




*tips*

**0% gas**

La particolare formulazione spray no gas rende la sua applicazione facile e immediata.

**Cod.** 10550 00016
**Conf.** 750 mL
**Pz/crt** 12 pz
**Vendita** LV
**Iva** 22%
8 057592 271266

## *Occhio alla pioggia!*

Piogge e irrigazioni abbondanti riducono l'efficacia del trattamento. In questo caso ripetere l'applicazione per garantire una protezione adeguata.



EN 837.1
psi
bar
KI 2.5%

# Attrezzature

## Polverizzatori

**Polverizzatori manuali**

249 Soffietto Manuale
249 Soffietto Spalleggiato

## Endoinfusione

**Kit latifoglie**

251 Bite® 2.2

**Kit resinose**

252 Rite® 2.2

**Kit palme**

253 Pite®

L'immagine ha valore puramente illustrativo e non contempla fedelmente tutte le caratteristiche del prodotto.

# *Attrezzature innovative per un giardino perfetto*

L’evoluzione della cura
del giardino e della casa con le
nostre attrezzature all’avanguardia.

**POLVERIZZATORI MANUALI**



**SOFFIETTO MANUALE**
Polverizzatore per interni
ed esterni
*pag. 271*



**SOFFIETTO SPALLEGGIATO**
Polverizzatore con
setacciatore
*pag. 271*

**DISPOSITIVI PER L’ENDOINFUSIONE**



**BITE® 2.2**
Kit endoinfusione
*latifoglie*
*pag. 273*



**RITE® 2.2**
Kit endoinfusione
*resinose*
*pag. 274*



**PITE®**
Kit endoinfusione
*palme*
*pag. 275*

Polverizzatore manuale

# *Soffietto Manuale*

*Polverizzatore per interni ed esterni*



40 × 30 × 20 cm

## COMPONENTI TECNICI

- Capacità massima: 1000 cc
- Capacità netta: 500 cc
- Capacità minima: 25 cc
- Peso netto: 1.71 kg
- Superficie trattabile: 20 m²

## CARATTERISTICHE

Polverizzatore manuale adatto a tutte le tipologie di polveri, convenzionali e biologiche, pensato per interventi sia in ambienti interni che esterni.

## MODALITÀ D'IMPIEGO

È sufficiente svitare l'estremità per introdurre all'interno la quantità di polvere necessaria. Esercitando una lieve pressione con le mani, azionare il soffietto e dirigere il getto di polvere verso l'ambiente da trattare.

*tips*

**Utilizzalo con le nostre formulazioni polivalenti**

- Caolino, Zeolite Mix, Zeolite, Litotamnio.
- Recid GelSil, PROCrop™ NEW.
- InsectoSec®, Formirex® Giardini & Siepi e Blucyp® DP Plus.

**Cod.** 10880 00047
**Conf.** 1 pz
**Pz/crt** 8 pz
**Vendita** LV
**Iva** 22%

8 005522 240103

Polverizzatore manuale

# *Soffietto Spalleggiato*

*Polverizzatore con setacciatore*



38,5 × 24,0 × 53,5 cm

## COMPONENTI TECNICI

- Capacità serbatoio: 10 kg
- Portata media: 450 cc/min

## CARATTERISTICHE

Polverizzatore manuale ambidestro con setacciatore dotato di valvola dosatrice delle polveri. Adatto per interventi professionali in ambienti interni ed esterni con polveri di qualunque tipologia.

## MODALITÀ D'IMPIEGO

Introdurre la polvere nel serbatoio quindi iniziare a erogare dopo aver regolato la valvola dosatrice.

**Cod.** 10880 00181
**Conf.** 1 pz
**Pz/crt** 1 pz
**Vendita** LV
**Iva** 22%

8 005522 304294



# *La nuova frontiera dell'endoterapia*

L'endoinfusione è una pratica che consiste nell'introduzione di piccole quantità di liquidi benefici direttamente nel fusto di alberi o palme, senza dispersione di prodotto nell'ambiente.
Il metodo Bitecare® è un sistema brevettato, risultato di studi e sperimentazioni dell'Università di Padova, che non prevede alcun foro di trapano ai danni del fusto.

Scarica la brochure

Dispositivo per l'endoinfusione

# *Bite® 2.2*

*Endoinfusione latifoglie*

NEW

## CONTENUTO DEL KIT

• KIT BITE® 2.2 A
1 porta-ago, 1 ago 35 mm, 1 ago 53 mm, 1 ago 65 mm,
1 guarnizione soft, 1 guarnizione supersoft,
1 percussore-estrattore

• KIT BITE® 2.2 B
5 porta-ago, 5 aghi 35 mm, 5 aghi 53 mm, 5 aghi 65 mm,
5 guarnizioni soft, 5 guarnizioni supersoft,
1 percussore-estrattore

## CARATTERISTICHE

Bite® 2.2 è un dispositivo brevettato, totalmente manuale, in grado di rendere ancora più semplice ed efficace l'endoinfusione sulle latifoglie, indipendentemente dalla loro dimensione.
A differenza dell'iniezione, grazie a Bite® 2.2 è possibile operare in assorbimento naturale, senza applicare alcuna forza esterna per introdurre il liquido ad azione nutriente o terapeutica: il flusso linfatico viene infatti accelerato per effetto Venturi dalla presenza fisica dell'ago Bitecare® inserito fra i tessuti legnosi conduttori. L'assorbimento si basa dunque solamente sulla traspirazione fogliare come forza per il movimento.

## DOSI E MODI D'USO

Avvitare l'ago Bitecare® della lunghezza opportuna nel porta-ago, posizionare la guarnizione e inserire l'ago nel tronco attraverso un martello di gomma o con la massa battente del percussore-estrattore.
Inserire nel porta-ago la siringa ipodermica precaricata con il liquido ed effettuare l'endoinfusione.
Rimuovere l'ago dal legno utilizzando il percussore-estrattore.






| | | |
|---|---|---|
| A | **KIT BITE® 2.2 A**<br>**Cod.** 10880 00600<br>**Pz/crt** 1 pz | **Vendita** LV<br>**Iva** 22% |
| B | **KIT BITE® 2.2 B**<br>**Cod.** 10880 00605<br>**Pz/crt** 1 pz | **Vendita** LV<br>**Iva** 22% |

Guarda il video

La brochure completa la puoi visionare e scaricare a pag. 272

## *Ideale per latifoglie*


Platano


Quercia


Pioppo


Eucalipto


Tiglio

Dispositivo per l'endoinfusione

NEW

# *Rite® 2.2*

*Endoinfusione resinose*

## CONTENUTO DEL KIT

1 porta-ago con giunto a innesto rapido, 1 ago 65 mm,
1 guarnizione supersoft, 1 manometro, 1 siringa da 2 mL
a riempimento automatico, 1 pescante con filtro,
1 percussore-estrattore, 1 confezione di mastice all'olio di lino



## CARATTERISTICHE

Grazie a Rite® 2.2 è possibile impartire una leggera ma significativa pressione dall'esterno, che consente l'ingresso del liquido ad azione terapeutica o nutriente nel sistema vascolare, superando il problema della fuoriuscita spontanea della resina. La pressione di esercizio viene controllata grazie al manometro incorporato. Una volta terminata l'iniezione, l'ago brevettato viene rimosso manualmente, evitando stress o traumi.
Ben si presta anche per endoinfusioni su palme con diametro inferiore a 25–30 cm e su latifoglie impiegando un ago della lunghezza opportuna e diminuendo la pressione di esercizio.

## DOSI E MODI D'USO

Espellere l'aria dal dispositivo facendo defluire il liquido al suo interno. Inserire l'ago nel legno, utilizzando il percussore-estrattore o, più semplicemente, un martello di gomma.
Dopo aver estratto l'aria dal porta-ago utilizzando una siringa ipodermica precaricata con il liquido, connettere il giunto a innesto rapido ed effettuare l'iniezione a pressione controllata.
Rimuovere l'ago dal legno utilizzando il percussore-estrattore.

**Cod.** 10880 00770 **Vendita** LV
**Pz/crt** 1 pz **Iva** 22%

Guarda il video

La brochure completa la puoi visionare e scaricare a pag. 272

## *Ideale per resinose*


Pino domestico


Pino marittimo


Abete rosso


Cedro dell'Himalaya


Cedro del Libano

Dispositivo per l'endoinfusione

# *Pite®*

*Endoinfusione palme*

## CONTENUTO DEL KIT

1 porta-ago con giunto a innesto rapido, 1 ago 180 mm,
1 guarnizione supersoft-palma, 1 siringa da 5 mL a riempimento automatico, 1 pescante con filtro, 1 percussore-estrattore
1 confezione di mastice all'olio di lino

## CARATTERISTICHE

Sviluppato specificatamente per l'endoinfusione su palma, grazie allo speciale ago lungo 18 cm (filetto incluso), che viene inserito all'interno dello stipite senza asportazione di tessuti.
Grazie alla piccola fessura che si crea sopra e sotto l'ago con la divaricazione delle fibre, è possibile portare il liquido ad azione nutriente o terapeutica fino al cuore della palma.
Una volta terminata l'endoinfusione, l'ago viene rimosso dallo stipite e i tessuti tendono a richiudersi per elasticità.

## DOSI E MODI D'USO

Pite® è stato sviluppato per l'uso su palme con diametro superiore ai 25–30 cm. Per palme di dimensione inferiore e per l'applicazione su palma di Fortune (*Trachycarpus fortunei*) si consiglia l'uso di Rite® 2.2 o di Bite® 2.2 con ago 65 mm.



**Cod.** 10880 00888
**Pz/crt** 1 pz
**Vendita** LV
**Iva** 22%

Video Endoinfusione

Scopri la nostra playlist dedicata all'Endoinfusione e scarica la brochure a pag. 272

## *Ideale per palme*



Palma da datteri



Palma delle Canarie

Per palme con diametro maggiore a 25–30 cm il dispositivo più opportuno da utilizzare è il Pite®.

# *Per un uso sicuro*

Indipendentemente dalla classificazione del prodotto, si raccomanda di seguire sempre le seguenti regole:

- conservare i prodotti nei loro contenitori originali con le etichette originali integre e ben leggibili;
- leggere attentamente l'etichetta stampata sulla confezione prima dell'uso;
- anche se non specificatamente indicato in etichetta, si consiglia di utilizzare un abbigliamento che consenta di evitare il contatto del prodotto con la pelle (vedere DPI riportati in seguito);
- non mangiare, né bere, né fumare durante l'utilizzo dei prodotti;
- lavarsi sempre le mani dopo ogni utilizzo;
- non utilizzare mai prodotti di cui non si conosca la provenienza o che non siano conservati nei contenitori originali;
- non applicare i prodotti all'esterno in caso di forte vento o di imminenti piogge per evitare fenomeni di deriva o ruscellamento preferendo le ore fresche della giornata;
- verificare il corretto funzionamento delle attrezzature impiegate, dopo lunghi periodi di non utilizzo;
- impiegare attrezzature sottoposte a controllo funzionale periodico;
- utilizzare gli ugelli appropriati per il trattamento che si deve effettuare;
- leggere le istruzioni riportate in etichetta per lo smaltimento delle confezioni vuote;
- non interrare e non bruciare mai i rifiuti;
- nel caso di spandimento accidentale, utilizzare materiale assorbente (es. segatura) e raccogliere il tutto facendo attenzione a non entrare in contatto con il prodotto;
- IN CASO DI PRESUNTA INTOSSICAZIONE rivolgersi al più vicino Centro Antiveleni curando di avere a disposizione la confezione del prodotto con relativa etichetta.

## *Scopri tutti gli approfondimenti*

Norme generali (regolamento CLP e REACH) e norme specifiche (Presidi Medici Chirurgici e biocidi, corroboranti e prodotti fitosanitari).

## D.P.I abbigliamento

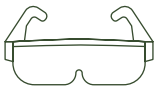

Impiego di occhiali protettivi



Impiego di guanti resistenti alle sostanze chimiche



Impiego di maschera e filtri adeguati



Impiego di tuta resistente alle sostanze chimiche

## Centri Antiveleni in Italia

**Bergamo**
Azienda ospedaliera
"Papa Giovanni XXIII"
piazza OMS 1
800.88.33.00

**Firenze**
Azienda Ospedaliera
Universitaria "Careggi",
U.O. Tossicologia medica
via Largo Brambilla 3
(+39) 055.794.7819

**Foggia**
Azienda Ospedaliera
Universitaria Riuniti"
viale Luigi Pinto 1
800.183.459

**Milano**
Azienda ospedaliera Niguarda
Ca' Grande
piazza Ospedale Maggiore 3
(+39) 02.66.1010.29

**Napoli**
Azienda Ospedaliera
"Antonio Cardarelli"
via Antonio Cardarelli 9
(+39) 081.545.3333

**Pavia**
Centro Nazionale di
Informazione Tossicologica
via Salvatore Maugeri 10
(+39) 0382.24.444

**Roma**
Ospedale Pediatrico
"Bambino Gesù"
piazza Sant'Onofrio 4
(+39) 06.6859.3726

**Roma**
Policlinico "Umberto I"
viale del Policlinico 155
(+39) 06.4997.8000

**Verona**
Azienda ospedaliera
universitaria integrata (AOUI)
di Verona sede di Borgo
Trento
piazzale Aristide Stefani 1
800.011.858.

# *Indice alfabetico dei prodotti*


**A**

149 Acidofile
174 Actellic® 2/P Newpharm
130 Agrizolfo
151 Agrumi
117 Algacream
119 Amminoleaf
135 Antiplant
111 Arancioil
151 Aromatiche & Peperoncini

**B**

107 Bicarbonato di Potassio
273 Bite® 2.2
239 Blocco Paraffinato
211 Blucyp® DP Plus
212 Blucyp® DP Plus
193 Blucyp® EC Plus
187 Blucyp® RTU

**C**

121 Calciodoro
104 Caolino
134 Cicatrix P
152 Collante
120 Concime Agrumi
198 CT 10.2 Micro
123 Cuproleaf

**D**

265 Disabituante Cani e Gatti
267 Disabituante Gechi e Lucertole
264 Disabituante Piccioni
266 Disabituante Rettili
266 Disabituante Talpe
264 Disabituante Topi e Ratti
177 Diserbante Totale Acido pelargonico
176 Diserbante Totale Glifosate

**E**

93 Entorap
86 Enzistart
256 Erogatore d'esca a T
169 Esca Lumachicida
169 Esca Molluschicida
125 Europolt 20

**F**

145 Fantaflor
121 Fergame
188 Finito El Mosquito L
205 Flyrex® NEW
205 Flyrex® NEW Fly Bag
206 Flyrex® NEW Fly Box
207 Flyrex® NEW Trappola
213 Formirex® Esca
213 Formirex® Gel
215 Formirex® Giardini & Siepi
217 Formirex® Giardini & Siepi
221 Frio Spray
108 Fungibasic
168 Fungicida Sistemico
108 Fungilipid

**G**

89 Geoneem
148 Gerani & Surfinie

**I**

116 Idrovitamin
219 InsectoSec® Acari e altri insetti striscianti
171 Insetticida Bacillus
172 Insetticida Piretro
173 Insetticida Piretro RTU

**K**

79 Kit Acari
78 Kit Afidi
79 Kit Botrite e ruggini
79 Kit Cimici
78 Kit Cocciniglie
78 Kit Insetti defogliatori
78 Kit Oidio
78 Kit Peronospora
78 Kit Ticchiolatura
174 K-Obiol® DP2

**L**

220 Labiogard®
224 Labiogard® Non Schiumogeno
221 Labspray® Plus
198 Larvmeth Tabs
81 Leonardika
104 Litotamnio
248 Lok Pro Grano BM
87 Lupini Macinati

**M**

118 Malindi
133 Mastice per innesti con rame
133 Mastice per innesti senza rame
83 Microstarter
120 Millefiori
207 Mosca Stripe
199 MosKyp®
199 Mosquitorex®

**N**

85 NeroVivo
209 New Gel Trap
147 New Only
254 New Snap Trap Maxi
254 New Snap Trap Mini
257 New Station Able
257 New Station Flat
256 New Station Tiny
197 Newthrin® Plus
195 New-Wall®
242 Nezumi Pro Pasta Blu BF
263 No-More-Birds
222 Nuvex® Aerosol
223 Nuvex® Air No PBO
227 Nuvex® Smoke

**O**

100 Olio di Lino
95 Olio di Neem
149 Orchidee
156 Orto Frutta Fiori
99 Ottomix Oil
125 Oxi 20 Flow
152 Oxi Zolfo Flow

**P**

97 Pelmix
150 Piante Grasse
148 Piante Verdi e Cycas
155 PietraViva
275 Pite®
158 Prato e Giardino
137 Processorex New
132 PROCrop™ NEW
109 Propolis
253 Protek

**R**

124 Rame 30
124 Rame 50
250 Rattì Block Rosso Professional
255 Rattì colla
239 Rattì Grano
251 Rattì Grano Professional
251 Rattì Mix Cereali Professional
238 Rattì Pasta Blu
249 Rattì Pasta Blu Professional
237 Rattì Pasta Rossa
242 Rattì Pasta Rossa Professional
250 Rattì Pasta Rossa Professional
238 Rattì Pasta Verde
245 Rattì Pro
255 Rattì Tavolette Invischiate
103 Recid GelSil
274 Rite® 2.2

**S**

150 Sangue di Bue
101 Sapone Molle
209 Scarakill® Gel
202 Sheila RB1
243 Shock Pro Pasta
175 SilicoSec®
191 SkiNO
271 Soffietto Manuale
271 Soffietto Spalleggiato
153 Solfato Ferroso Plus
223 Spray Matic e Spray Led
91 StarBugs®
201 Still Horse
247 Stun Pro Grano Rosso
146 Superplant

**T**

134 Talparex
112 Tannico Fogliare
113 Tannico Foglie e Radici
113 Tannico Prati Verdi
208 Tarmestop
227 Timpest Antitarlo
241 Tor Pro Pasta Rossa BM
136 Trappola Cromotropica Gialla
136 Trappola per il punteruolo rosso
137 Trappola S.O.S. Popillia Plus
82 Tricospeed
203 Twenty1 One WP

**U**

146 Ultrafruit
186 Ultrakill®
94 Urticant

**V**

226 Vesparex® Esca
225 Vesparex® Schiumogeno
226 Vesparex® Trappola
127 ViteViva Rame Zolfo
129 ViteViva Rame Zolfo RTU

**Z**

114 Zeolite
105 Zeolite Mix
130 Zolfo Flow

La finalità di questo catalogo è illustrare con chiarezza e semplicità le principali caratteristiche dei prodotti Newpharm® e le modalità d'impiego più idonee. Le informazioni contenute si basano sulle nostre conoscenze attuali. È responsabilità dell'utilizzatore verificare l'idoneità e la completezza delle informazioni riportate sulle singole etichette dei prodotti in relazione all'utilizzo specifico previsto. Questa pubblicazione è strettamente riservata alla forza vendita, ai rivenditori e ai tecnici autorizzati. Newpharm® declina ogni responsabilità per l'uso improprio dei prodotti o qualora vengano impiegati in violazione di qualsiasi norma. Newpharm® si riserva il diritto di apportare modifiche alla presente pubblicazione in qualsiasi momento.

Ed. 09.2025



newpharm

Newpharm S.r.l.
Via Tremarende, 22
Santa Giustina in Colle 35010,
PD, Italia

www.newpharmgarden.it